

Satisfyer^{PRO} 4 COUPLES



AIR PULSE
TECHNOLOGY
PLUS VIBRATION

User Manual

Functions/Operation	5	Funktionen/Bedienung	14
Use with lubricant	6	Verwendung mit Gleitmittel	15
Cleaning	7	Reinigung	16
Storage	7	Lagerung	16
Materials	7	Material	16
Specifications	8	Spezifikationen	17
Charging	8	Laden	17
Troubleshooting	8	Problembehebung	17
Information on device disposal and WEEE	9	Hinweise zum deutschen Elektroggesetz und WEEE	18
Disposal of your device	10	Hinweise zur Geräteentsorgung und WEEE in Europa	19
Safety Information	11	Hinweise zur Geräteentsorgung außerhalb Europas	20
Disclaimer of liability	13	Warnhinweise	22
		Haftungsausschluss	24

Mode d'emploi

Fonctions/maniement	25	Funciones/manejo	34
Utilisation avec du lubrifiant	26	Uso con lubricante	35
Nettoyage	27	Limpieza	36
Entreposage	27	Almacenamiento	36
Matériau	27	Material	36
Caractéristiques	28	Especificaciones	37
Chargement	28	Carga de la batería	37
Dépannage	28	Solución de problemas	38
Remarques sur l'élimination des appareils et DEEE	29	Indicaciones relativas	
Remarques sur l'élimination des appareils	30	a la eliminación de los equipos y RAEE	38
Consignes de sécurité	31	Indicaciones relativas	
Exclusion de responsabilité	33	a la eliminación de los equipos	39

Bedienungsanleitung

Funktionen/Bedienung	14
Verwendung mit Gleitmittel	15
Reinigung	16
Lagerung	16
Material	16
Spezifikationen	17
Laden	17
Problembehebung	17
Hinweise zum deutschen Elektroggesetz und WEEE	18
Hinweise zur Geräteentsorgung und WEEE in Europa	19
Hinweise zur Geräteentsorgung außerhalb Europas	20
Warnhinweise	22
Haftungsausschluss	24

Manual de uso

Funciones/manejo	34
Uso con lubricante	35
Limpieza	36
Almacenamiento	36
Material	36
Especificaciones	37
Carga de la batería	37
Solución de problemas	38
Indicaciones relativas	
a la eliminación de los equipos y RAEE	38
Indicaciones relativas	
a la eliminación de los equipos	39

Advertencias	40	Istruzioni per l'uso	
Exención de responsabilidad	42	Funzioni/Funzionamento	51
		Uso con lubrificante	52
		Pulizia	53
Manual de instruções		Conservazione	53
Funções /operação	43	Materiale	54
Utilização com lubrificante	44	Specifiche	54
Limpeza	45	Carica	54
Armazenamento	45	Risoluzione dei problemi	55
Material	45	Indicazioni per lo	
Especificações	46	smaltimento dell'apparecchio e WEE	55
Carregar	46	Avvertenze	56
Resolução de problemas	47	Esclusione della responsabilità	58
Instruções para a eliminação e REEE de aparelhos	47		
Indicações de advertência	48		
Isonção de responsabilidade	50		

Інструкція з використання

Функції/догляд	59	Руководство по использованию	67
Використання разом із змазкою	60	Использование со смазкой	68
Чистка	61	Очистка	69
Зберігання	61	Хранение	69
Матеріал	62	Материал	70
Характеристики	62	Технические характеристики	70
Заряджання	62	Зарядка	70
Пошук та усунення несправностей	63	Устранение неисправностей	71
Вказівки до утилізації приладу	63	Указания по утилизации устройства	71
Попередження:	64	Предупреждение	72
Обмеження відповідальності	66	Исключение ответственности	74

取扱説明書

機能/操作	75
ローションを用いた使用	76
クリーニング	77
保管	77
素材	78
仕様	78
充電	78
トラブルシューティング	79
機器の廃棄に関する注意	79
注意事項	80
免責条項	82

使用说明

功能/操作	83
与润滑油一起使用	84
清洗	84
存放	85
产品材质	85
产品参数	85
充电	86
产品异常处理	86
关于设备废弃处置的注意事项	86
警告提示	87
免责声明	89

The Satisfyer Pro 4 Couples is a partner vibrator that is worn during lovemaking and that stimulates you both simultaneously. It combines the advantages of a partner vibrator with the tested Revolutionary Air Pulse Technology of the Satisfyer and thus provides varied, intense lovemaking and breathtaking orgasms. The two motors can be controlled independently of each other, thus allowing for individual pleasure.



Functions/Operation

The Satisfyer Pro 4 Couples is intended for vaginal and simultaneous clitoral use during sex. The side with the control button externally stimulates the clitoris with pressure waves, while the other side of the Partner Vibrator is inserted vaginally and thus massages your G-spot with vibrations. The penis is inserted vaginally parallel to the Partner Vibrator. The vibrations as well as the vagina narrowed by the partner vibrator also intensify the lovemaking for the partner, so that both of you benefit from the Satisfyer Pro 4 Couples.

Tip: You can achieve a more intense pulsation by using the Satisfyer Pro 4 Couples in water (e.g. in the shower or in the bath).

Press the outer button area with the on/off symbol for approx. 2 seconds in order to activate the clitoral pressure wave stimulator of the toy at the lowest level. You can then control the intensity via "+" and "-." If you press "+," the intensity increases by a level, if you press "-," the intensity decreases again. Select from 11 levels of intensity. Pressing the button again for approx. 2 seconds deactivates the pressure waves.

You can control the vibration programs of the Satisfyer Pro 4 Couples via the wave symbol on the outer button area: Press the button for approx. 2 seconds to activate the vibration. You change the rhythm with each click of the wave symbol and you can choose from 10 programs. Pressing the button again deactivates the vibration.



Use with lubricant

Use with a water-based lubricant is even more comfortable, since the touch is smoother and there's absolutely no friction. At www.satisfyer.com you can find a selection of lubricants, which are optimally adapted for use with Satisfyer products and which intensify your pleasure experience. These include the following varieties:

Satisfyer Gentle Warming - A tingling sensation

Satisfyer Gentle Warming is a lubricant specifically designed to meet the needs of the woman and thus bring her satisfaction to a whole new level. The lubricant is the ideal support for explosive orgasms which you can't get enough of. You can buy it in a 150 ml size, which, thanks to its effectiveness, lasts for a long period of time, but is also the perfect size for on the go.

Satisfyer Gentle - A classic smooth feeling

Satisfyer Gentle is a lubricant recommended for all those who'd prefer not to use a lubricant at all: It combines the advantages of a lubricant with a delicate formula that only serves to increase your lubricated pleasure and has no unnecessary ingredients. This way you can still benefit from the suppleness, without affecting the natural pleasure. You can buy it in a 150 ml size, which, thanks to its effectiveness, lasts for a long period of time, but is also the perfect size for on the go.

Satisfyer Gentle Light - For a silky sensation

Satisfyer Gentle Light is an intimate gel that feels soft and sensual on the skin thanks to its silky formula. It leaves behind delicate-feeling skin, which makes the stimulation particularly arousing. You can buy it in a 150 ml size, which, thanks to its effectiveness, lasts for a long period of time, but is also the perfect size for on the go.



Cleaning

The Satisfyer Pro 4 Couples is waterproof and very easy to clean. Even the nozzle can be cleaned easily, using a cotton bud or Q-tip.

Warning: it is important to ensure that the toy is not connected to the charging cable and the power circuit each time it is cleaned because liquids can damage the charging circuit and pose a health and safety risk.

For ideal cleaning results, we recommend using a special erotic toy cleaner, such as TOYsterile (www.toysterile.com) which is available in specialist retail stores. Apply the cleaner, briefly allow it to take effect and then dry your erotic toy using a soft, lint-free cloth.

Regular cleaning ensures the longevity of your erotic toy.

Storage

Do not expose the Satisfyer Pro 4 Couples to direct sunlight and avoid exposure to extreme heat. The product should be stored separately from other toys, in a dust-free environment.



Materials

Silicone, ABS

Specifications

Charging time:	approx. 1.5 h
Storage temperature:	-5°C – 60°C
Maximum charging current:	500 mA
Battery:	Li-Ion-3.7V
Battery capacity:	220 mAh
Charging voltage:	5V
Operating time:	approx. 70 min
Interface:	USB



Charging

The toy is fitted with a rechargeable battery, so it's wireless and easy to use.

Before using the product for the first time, you must fully charge the battery. To charge the battery, please use the USB cable supplied. Both of the cable's two magnetic contacts must dock onto the metal contact points of the toy. If the charging cable doesn't stay in place, connect it to the mains power supply and wait for a few seconds. This will reactivate the magnetic effect and the contacts will connect automatically. While the battery is charging, the LED light will blink. When the battery is fully charged, the LED light will stay lit. **Charging the battery for the first time may take up to eight hours.**

Troubleshooting

In case of technical difficulties or if the product is not functioning correctly, please press the toy's button for 5 seconds. If the product continues to malfunction, please contact: support@satisfyer.com



Information on device disposal and WEEE

This electrical appliance was first released after August 13, 2005. In accordance with the European WEEE Directive and national regulations, the electrical appliances and electronic parts included in this delivery must not be disposed of via your household waste. At the end of the product life, they must be disposed of at a municipal collection point in order to ensure environmentally friendly disposal.

Notes on batteries / rechargeable batteries

In the context of distributing batteries and rechargeable batteries, in accordance with European regulations we are obliged to inform you, the consumer, of the following: You are legally obliged to return batteries and rechargeable batteries. After use, you can return them to us, take them to a municipal collection point, or deliver them to a local dealer free of charge. Batteries and rechargeable batteries are labelled as follows:



These symbols mean that the batteries and rechargeable batteries cannot be disposed of by you, the consumer, via household waste. Batteries and rechargeable batteries containing harmful substances are labelled with one of these symbols. The symbol consists of a crossed-out wheeled bin and the chemical symbol of the heavy metal which constitutes the main pollutant. In detail, the aforementioned symbols mean:

Pb = battery contains lead

Cd = battery contains cadmium

Hg = battery contains mercury

Notes on lithium batteries/rechargeable batteries: You can recognise lithium batteries and lithium rechargeable batteries through the chemical symbol "Li". In addition to the information provided above, we would also like to point out the following: When disposing of lithium batteries or rechargeable batteries, either by returning them to us, taking them to a municipal collection point or handing them in to local

retailers or public waste disposal companies, please ensure that they are completely discharged. We also request that you cover the contact surfaces on the battery marked „+“ and „-“ with adhesive tape to avoid the risk of fire. This is a necessary precaution against short-circuits in the event that any of the batteries are not fully discharged.



Disposal of your device

It is possible that your local or national laws prevent the disposal of the electrical equipment and electronic parts in your ordinary household trash. Instead, you may need to take them to special collection centers to ensure their environmentally sound disposal. For more detailed information, please contact your local waste management authorities.

Notes on batteries

As distributors of devices containing batteries, we would like to provide the following information: Your local or national regulations may require you to return batteries at the end of their useful life. For more detailed information, please contact your local waste management authorities. The batteries are marked as follows:



These symbols mean that the batteries contain the heavy metal listed by its chemical symbol:

Pb = battery contains lead

Cd = battery contains cadmium

Hg = battery contains mercury

Note on lithium batteries: Lithium batteries are marked with the chemical symbol Li. In addition to the information presented above, please note the following: Please make sure that the batteries are completely discharged when returning them to collection containers for used batteries at your retailer or at public waste disposal facilities. In addition, please apply tape to the contacts on each end of the batteries (marked with „+“ and „-“) to avoid any risk of fire. Batteries that are not fully discharged may short-circuit and ignite a fire.

Safety Information

- Remove any piercings or jewellery in the vicinity of the clitoris before use.
- In case of irritated or injured skin, do not use the product. During use, if pain and/or discomfort arise, do not continue using the product.
- This product must be stored out of the reach of children. Please note that this product is not a medicinal product and that it has no medicinal or curative properties.
- Changes in ambient temperature (e.g. after transport) may cause condensation to form. If condensation occurs, wait several hours for the product to adjust to the new ambient temperature – do not use the product until it has fully adjusted to any such change in temperature.
- It is normal for the motor to heat up during use.
- Only use the original USB cable supplied to recharge the product.
- When storing the product, ensure it is charged. Regular use helps ensure the longevity of the battery.

- Do not use or charge the product in case of abnormal heat development and/or mechanical defects, damage or similar issues (discolouration, unusual appearance, deformation, etc.)
- If batteries are used incorrectly, an uncontrolled exothermic (heat/energy releasing) reaction may take place. Should such a hazard take place, please take the usual safety precautions and immediately dispose of the entire product appropriately.
- Do not burn the product or expose to fire.
- Do not open the product using force.
- Do not allow sharp objects to damage/puncture the product.
- Do not store the product in direct sunlight (e.g. in a car).
- In case of fire, do not use water to extinguish the flames.
- The battery's protective circuits prevent overcharging and full discharging.
- If the LED indicator light is off, disconnect the product from the mains power supply.
- Do not place cards with a magnetic stripe (e.g. credit cards) in the vicinity of the product, as the magnets on the product may damage such cards.
- Magnetic fields can affect mechanical and electronic devices such as pacemakers. Do not use the product directly next to a pacemaker. For further information, consult your treating doctor.

- While the battery is being charged, the product must not be used or brought into contact with liquids. All electrical contacts, plugs and sockets must be clean and dry
- Always disconnect the charging cable from the mains power supply after charging is completed, to prevent any potential damage.
- Do not use the product to stimulate any part of the body for longer than 15 minutes.

Disclaimer of liability

The use of this product occurs at your own risk. Triple A Import GmbH and its retailers assume no responsibility or liability as regards the use of this product. Improvements may be made to this model, without prior notification.

Der Satisfyer Pro 4 Couples ist ein Partnervibrator, der während des Liebesspiels getragen wird und Euch damit beide gleichzeitig stimuliert. Er kombiniert die Vorzüge eines Partnervibrators mit der bewährten Revolutionary Air Pulse Technology der Satisfyer und sorgt so für ein abwechslungsreiches, intensives Liebesspiel und atemberaubende Orgasmen. Die beiden Motoren können unabhängig voneinander gesteuert werden und ermöglichen damit individuelles Vergnügen.



Funktionen/Bedienung

Der Satisfyer Pro 4 Couples ist zur vaginalen und gleichzeitig klitoralen Anwendung während des Geschlechtsaktes vorgesehen. Die Seite mit dem Bedienkopf stimuliert äußerlich die Klitoris durch Druckwellen, während die andere Seite des Partnervibrators vaginal eingeführt wird und so den G-Punkt durch Vibrationen massiert. Parallel zum Partnervibrator wird der Penis vaginal eingeführt. Die Vibrationen sowie die durch den Partnervibrator verengte Vagina intensivieren das Liebesspiel auch für den Partner, sodass beide vom Satisfyer Pro 4 Couples profitieren.

Tipp: Eine intensivere Pulsation erreicht Ihr mit dem Gebrauch des Satisfyer Pro 4 Couples unter Wasser (z. B. unter der Dusche oder in der Badewanne).

Drückt den äußeren Knopfbereich mit dem An/Aus Symbol etwa 2 Sekunden lang, um den klitoralen Druckwellenstimulator des Toys auf niedrigster Stufe zu aktivieren. Die Intensität steuert Ihr anschließend über „+“ und „-“. Drückt Ihr auf „+“, erhöht sich die Intensität um eine Stufe, wird „-“ betätigt, verringert sich die Intensität wieder. Wählt frei zwischen 11 Intensitätsstufen. Erneutes Halten des Knopfes für circa 2 Sekunden deaktiviert die Druckwellen wieder.

Die Vibrationsprogramme des Satisfyer Pro 4 Couples steuert Ihr über das Wellensymbol auf dem äußeren Knopfbereich: Drückt den Knopf für circa 2 Sekunden, um die Vibration zu aktivieren. Mit jedem Klick auf das Wellensymbol wechselt Ihr den Rhythmus, Ihr könnt frei zwischen 10 Programmen wählen.

Erneutes Halten des Knopfes deaktiviert die Vibration wieder.



Verwendung mit Gleitmittel

Mit einem Gleitmittel auf Wasserbasis ist die Anwendung noch angenehmer, da die Berührungen geschmeidiger sind und es zu keinerlei Reibung kommt. Unter www.satisfyer.com findest Du eine Auswahl an Gleitmitteln, die optimal auf die Verwendung mit Satisfyer Produkten abgestimmt sind und Dein Lusterlebnis zusätzlich intensivieren. Dazu gehören folgende Sorten:

Satisfyer Gentle Warming – A tingling sensation

Satisfyer Gentle Warming ist ein Gleitmittel, das speziell auf die Bedürfnisse der Frau abgestimmt ist und so ihre Befriedigung auf ein ganz neues Level bringen kann. Das Gleitmittel ist die ideale Unterstützung für explosionsartige Orgasmen, von denen man nicht genug bekommen kann. Du kannst es mit einer Füllmenge von 150 ml erwerben, die dank seiner Ergiebigkeit für einen langen Zeitraum genügt, aber auch das perfekte Format für unterwegs hat.

Satisfyer Gentle – A classic smooth feeling

Satisfyer Real Feel ist ein Gleitmittel, das für all diejenigen zu empfehlen ist, die am liebsten auf ein Gleitmittel verzichten würden: Es vereint die Vorzüge eines Gleitmittels mit einer zarten Rezeptur, die lediglich für erhöhte Gleitfreudigkeit sorgt und keine überflüssigen Inhaltsstoffe hat. So wird das natürliche Vergnügen nicht beeinträchtigt, von der Geschmeidigkeit kann man dennoch profitieren. Du kannst es mit einer Füllmenge von 150 ml erwerben, die dank seiner Ergiebigkeit für einen langen Zeitraum genügt, aber auch das perfekte Format für unterwegs hat.

Satisfyer Gentle light – For a silky sensation

Satisfyer Gentle light ist ein Intimerlebnissgel, das sich auf der Haut dank seiner seidigen Rezeptur weich und sinnlich anfühlt. Es hinterlässt ein streichelzartes Hautgefühl, dank dem die Stimulation besonders erregend

wahrgenommen wird. Du kannst es mit einer Füllmenge von 150 ml erwerben, die dank seiner Ergiebigkeit für einen langen Zeitraum genügt, aber auch das perfekte Format für unterwegs hat.



Reinigung

Der Satisfyer Pro 4 Couples ist wasserdicht und sehr leicht zu reinigen: Mit einem Wattestäbchen sogar problemlos in der Düse.

Achtung: Vor jeder Reinigung muss sichergestellt sein, dass das Toy nicht mit dem Ladekabel verbunden und an den Stromkreis angeschlossen ist, da Flüssigkeit am Ladekreislauf Beschädigungen herbeiführen und eine Gefahr für die Gesundheit darstellen kann!

Zur optimalen Reinigung empfehlen wir einen speziellen Toy-Reiniger wie TOYsterile (www.toysterile.com) – diesen gibt es im Fachhandel. Nach kurzer Einwirkzeit kannst Du diesen ganz einfach mit einem weichen, fusselfreien und sauberen Tuch abwischen.

Eine regelmäßige Reinigung kann die Haltbarkeit des Toys verlängern.

Lagerung

Setze den Satisfyer Pro 4 Couples keiner direkten Sonneneinstrahlung aus und vermeide extreme Hitze. Die Aufbewahrung sollte getrennt von anderen Toys an einem staubfreien Ort erfolgen.



Material

Silikon, ABS

Spezifikationen

Aufladen:	ca. 1,5 h
Lagertemperatur:	-5°C – 60°C
Maximaler Ladestrom:	500 mA
Batterie:	Li-Ion-3.7 V
Akkukapazität:	220 mAh
Ladespannung:	5 V
Benutzungsdauer:	ca. 70 min
Schnittstelle:	USB



Laden

Das Toy ist wiederaufladbar und ermöglicht eine einfache und kabellose Bedienung.

Vor der ersten Anwendung muss es vollständig aufgeladen werden. Hierfür verwendet Ihr das beiliegende USB-Ladekabel: Das Kabel muss mit beiden magnetischen Kontakten an den dafür vorgesehenen metallenen Kontaktstellen des Toys andocken. Sollte das Ladekabel nicht von selbst haften, verbindet es mit dem Stromkreis und wartet einen Moment, die Magnetwirkung wird dadurch wieder aktiviert und die Kontakte verbinden sich automatisch. Während des Ladevorgangs blinkt die LED. Ist der Ladevorgang abgeschlossen, leuchtet diese permanent. **Wichtig: Der erste Ladevorgang kann bis zu acht Stunden dauern.**

Problembehebung

Bei Fehlern oder Bedienungsschwierigkeiten rund um die Funktion des Toys drückt bitte 5 Sekunden den Bedienknopf. Sollte das Gerät weiterhin nicht funktionstüchtig sein, wendet Euch bitte an: support@satisfyer.com.



Hinweise zum deutschen Elektrogesetz und WEEE

Dieses Elektrogerät wurde nach dem 13. August 2005 erstmalig in den Verkehr gebracht. Die im Lieferumfang enthaltenen Elektrogeräte und Elektronikteile dürfen gemäß der europäischen WEEE- Richtlinie und dem deutschen Elektro- und Elektronikgerätegesetz (ElektroG) nicht über den Hausmüll entsorgt werden. Sie sind am Ende der Produktlebensdauer über kommunale Sammelstellen zu entsorgen. Gern informieren wir Dich im Fall der Rückgabe über eine entsprechende Sammelstelle in Deiner Nähe. Uns wurde von der zuständigen Behörde die WEEE-Reg.-Nr. DE 52601362 zugeteilt.

Hinweise zum Batteriegesetz

Im Zusammenhang mit dem Vertrieb von Batterien und Akkus sind wir als Händler gemäß dem Batteriegesetz verpflichtet, Dich als Verbraucher auf folgendes hinzuweisen: Du bist gesetzlich verpflichtet, Batterien und Akkus zurückzugeben. Du kannst diese nach Gebrauch an uns zurücksenden, in einer kommunalen Sammelstelle oder unentgeltlich im Handel vor Ort zurückgeben. Produkte sind wie folgt gekennzeichnet:



Diese Zeichen bedeuten, dass eine Entsorgung von Batterien und Akkus nicht über den Hausmüll durch den Verbraucher erfolgen darf und dass schadstoffhaltige Batterien mit einem dieser Zeichen versehen sind, bestehend aus einer durchgestrichenen Mülltonne und dem chemischen Symbol des für die Einstufung als schadstoffhaltig ausschlaggebenden Schwermetalls. Die zuvor genannten Symbole bedeuten im Einzelnen:

- Pb = Batterie enthält Blei
- Cd = Batterie enthält Cadmium
- Hg = Batterie enthält Quecksilber

Hinweis zu Lithiumbatterien/Akkus: Auch diese fallen unter das Batteriegesetz. Zusätzlich zu den vorstehend dargestellten Informationen weisen wir auf folgendes hin: Bitte achte darauf, dass bei der Rücksendung von Lithiumbatterien oder -akkus oder der Abgabe an Sammelgefäße für Altbatterien beim Handel und bei öffentlich-rechtlichen Entsorgungsträgern die Batterien oder Akkus vollständig entladen sind. Zusätzlich bitten wir Dich darum, die mit den Zeichen „+“ und „-“ gekennzeichneten Kontaktflächen der Batterien oder Akkus mit Klebeband zu isolieren, um jegliche Brandgefahr zu vermeiden. Hintergrund ist, dass bei nicht vollständig entladenen Batterien Vorsorge gegen Kurzschlüsse getroffen werden muss.

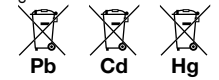


Hinweise zur Geräteentsorgung und WEEE in Europa

Dieses Elektrogerät wurde nach dem 13. August 2005 erstmalig in den Verkehr gebracht. Die im Lieferumfang enthaltenen Elektrogeräte und Elektronikteile dürfen gemäß der europäischen WEEE- Richtlinie und den nationalen Vorschriften nicht über den Hausmüll entsorgt werden. Sie sind am Ende der Produktlebensdauer über kommunale Sammelstellen zu entsorgen, um eine umweltgerechte Entsorgung zu gewährleisten.

Hinweise zu Batterien / Akkus

Im Zusammenhang mit dem Vertrieb von Batterien und Akkus sind wir gemäß europäischer Vorschriften dazu verpflichtet, Dich als Verbraucher auf folgendes hinzuweisen: Du bist gesetzlich verpflichtet, Batterien und Akkus zurückzugeben. Du kannst diese nach Gebrauch an uns zurücksenden, in einer kommunalen Sammelstelle oder unentgeltlich im Handel vor Ort zurückgeben. Die Batterien und Akkus sind wie folgt gekennzeichnet:



Diese Zeichen bedeuten, dass eine Entsorgung von Batterien und Akkus nicht über den Hausmüll durch Dich als Verbraucher erfolgen darf und dass schadstoffhaltige Batterien und Akkus mit einem dieser

Zeichen versehen sind, bestehend aus einer durchgestrichenen Mülltonne und dem chemischen Symbol des für die Einstufung als schadstoffhaltig ausschlaggebenden Schwermetalls. Die zuvor genannten Symbole bedeuten im Einzelnen:

Pb = Batterie enthält Blei

Cd = Batterie enthält Cadmium

Hg = Batterie enthält Quecksilber

Hinweis zu Lithiumbatterien/Akkus:

Lithiumbatterien oder Akkus erkennst Du an dem chemischen Zeichen „Li“. Zusätzlich zu den vorstehend dargestellten Informationen weisen wir auf folgendes hin: Bitte achte darauf, dass bei der Rücksendung von Lithiumbatterien oder -akkus oder der Abgabe an Sammelgefäße für Altbatterien beim Handel und bei öffentlich-rechtlichen Entsorgungsträgern die Batterien oder Akkus vollständig entladen sind. Zusätzlich bitten wir Dich darum, die mit den Zeichen „+“ und „-“ gekennzeichneten Kontaktflächen der Batterien oder Akkus mit Klebeband zu isolieren, um jegliche Brandgefahr zu vermeiden. Hintergrund ist, dass bei nicht vollständig entladenen Batterien Vorsorge gegen Kurzschlüsse getroffen werden muss.



Hinweise zur Geräteentsorgung außerhalb Europas

Die im Lieferumfang enthaltenen Elektrogeräte und Elektronikteile könnten gegebenenfalls in Deinem Land gemäß nationaler Vorschriften nicht über den Hausmüll entsorgt werden, sondern müssten am Ende der Produktlebensdauer über bestimmte kommunale Sammelstellen, besondere Entsorgungsangebote für eine umweltgerechte Entsorgung abgegeben werden. Für genauere Informationen wende Dich bitte bei Fragen zur Entsorgung an eine zentrale Anlaufstelle in Deiner Nähe.

Hinweise zu Batterien / Akkus

Im Zusammenhang mit dem Vertrieb von Batterien und Akkus möchten wir Dich als Verbraucher auf folgendes hinzuweisen: Es kann sein, dass Du aufgrund gesetzlicher nationaler Vorschriften dazu verpflichtet bist, Batterien und Akkus am Ende der Produktlebensdauer zurückzugeben. Für genauere Informationen wende Dich bitte bei Fragen zur Entsorgung an eine zentrale Anlaufstelle in Deiner Nähe. Die Batterien und Akkus sind wie folgt gekennzeichnet:



Diese Zeichen bedeuten, dass die Batterien und Akkus das jeweils als chemisches Symbol aufgeführte Schwermetall enthalten. Die zuvor genannten Symbole bedeuten im Einzelnen:

Pb = Batterie enthält Blei

Cd = Batterie enthält Cadmium

Hg = Batterie enthält Quecksilber

Hinweis zu Lithiumbatterien/Akkus: Lithiumbatterien oder Akkus erkennst Du an dem chemischen Zeichen „Li“. Zusätzlich zu den vorstehend dargestellten Informationen weisen wir auf folgendes hin:

Bitte achte darauf, dass bei der Rückgabe von Lithiumbatterien oder -akkus oder der Abgabe an Sammelgefäße für Altbatterien beim Handel und bei öffentlich-rechtlichen Entsorgungsträgern die Batterien oder Akkus vollständig entladen sind. Zusätzlich bitten wir Dich darum, die mit den Zeichen „+“ und „-“ gekennzeichneten Kontaktflächen der Batterien oder Akkus mit Klebeband zu isolieren, um jegliche Brandgefahr zu vermeiden. Hintergrund ist, dass bei nicht vollständig entladenen Batterien Vorsorge gegen Kurzschlüsse getroffen werden muss.

Warnhinweise

- Piercings oder Schmuck im Bereich der Klitoris vor dem Gebrauch entfernen.
- Bei gereizter oder verletzter Haut von der Nutzung des Produkts absehen. Falls während der Anwendung Schmerzen und/oder Unwohlsein auftreten, sollte die Anwendung abgebrochen werden.
- Dieses Produkt muss außerhalb der Reichweite von Kindern aufbewahrt werden. Zudem stellt dieses kein Medizinprodukt oder ein Produkt mit medizinischer oder sonstiger Heilwirkung dar.
- Wechselnde Umgebungstemperaturen (z.B. nach Transport) können zu Kondenswasser-Bildung führen. Bei einer solchen einige Stunden warten, bis sich das Produkt an die neue Umgebungstemperatur angepasst hat und erst danach in Betrieb nehmen.
- Wärmeentwicklung im Bereich des Motors ist normal.
- Zur Aufladung nur das original USB-Ladekabel verwenden.
- Produkt nicht im entladenen Zustand lagern. Regelmäßiger Gebrauch gewährleistet die Langlebigkeit der Akkus.
- Produkt nicht in Betrieb nehmen und nicht aufladen bei ungewöhnlicher Wärmeentwicklung und/oder mechanischen Beschädigungen/Auffälligkeiten (Verfärbung, ungewöhnliches Aussehen, Deformation etc.).
- Durch unsachgemäße Behandlung können Akkus unkontrolliert exotherm reagieren. Beim Auftreten dieser Gefahr bitte die üblichen Vorsichtsmaßnahmen treffen und das vollständige Produkt sofort sachgerecht entsorgen.

- Produkt nicht ins Feuer werfen.
- Produkt nicht gewaltsam öffnen.
- Keine spitzen Gegenstände ins Produkt stechen.
- Produkt nicht in der prallen Sonne lagern (z. B. im PKW).
- Bei Entzündung/ Brand nicht mit Wasser löschen.
- Schutzschaltung des Akkus verhindert Überladung und Tiefentladung.
- Wenn Betriebsanzeige (LED) nicht leuchtet, Produkt vom Stromnetz trennen.
- Karten mit Magnetstreifen (z. B. Kreditkarten) nicht in die Nähe des Produkts bringen, da diese durch den am Produkt befindlichen Magneten beschädigt werden können.
- Magnetfelder können mechanische und elektronische Komponenten wie Herzschrittmacher beeinflussen. Produkt nicht direkt über dem Herzschrittmacher verwenden. Kontaktiere für weitere Informationen Deinen behandelnden Arzt.
- Während des Ladevorgangs darf das Produkt nicht verwendet oder in Kontakt mit Flüssigkeiten gebracht werden. Kontakte, Stecker und Buchsen müssen trocken und sauber sein.
- Nach jedem Ladevorgang das Ladekabel vom Stromkreis trennen, um eventuelle Schäden zu vermeiden.

- Stimuliere einen Bereich nicht länger als 15 Minuten.

Haftungsausschluss

Die Verwendung dieses Produkts geschieht auf eigene Gefahr. Weder Triple A Import GmbH noch ihre Einzelhändler übernehmen Verantwortung oder Haftung hinsichtlich der Verwendung dieses Produkts. Verbesserungen des Modells können ohne Vorankündigung erfolgen.

Le Satisfyer Pro 4 Couples est vibromasseur conçu pour les couples et stimulant les deux partenaires en même temps pendant leurs jeux érotiques. Combinant les avantages d'un vibro pour couple avec la technologie Revolutionary Air Pulse éprouvée du Satisfyer, ce sextoy vous fera vivre des jeux érotiques variés et intenses, et vous procurera des orgasmes à couper le souffle. Les deux moteurs peuvent être contrôlés indépendamment l'un de l'autre, ce qui vous permet de choisir comment vous procurer du plaisir.



Fonctions/maniement

Le Satisfyer Pro 4 Couples est conçu pour une utilisation vaginale et clitoridienne pendant les rapports sexuels. Le côté avec la tête d'actionnement stimule le clitoris à l'extérieur par des ondes de pression, tandis que l'autre côté du sextoy est introduit par voie vaginale et masse le point G avec des vibrations. Le pénis est inséré par voie vaginale en plus du sextoy. Le partenaire étant également stimulé par les vibrations et par le fait que le vagin soit rétréci, le couple profite par conséquent du Satisfyer Pro 4 Couples.

Astuce : Vous pouvez obtenir un plaisir encore plus intense si vous utilisez votre Satisfyer Pro 4 Couples sous l'eau (par exemple sous la douche ou dans votre bain).

Dans la zone de commande extérieure, appuyez sur l'icône marche/arrêt pendant environ 2 secondes pour activer le stimulateur clitoridien à ondes de pression au niveau le moins puissant. L'intensité est ensuite contrôlée avec les boutons « + » et « - ». Si vous appuyez sur « + », l'intensité augmente d'un niveau, et si vous appuyez sur « - », l'intensité diminue. 11 niveaux d'intensité peuvent être choisis. Un nouvel appui sur le bouton pendant environ 2 secondes désactive les ondes de pression.

Les programmes de vibration du Satisfyer Pro 4 Couples sont commandés par le symbole d'onde individuel situé sur la zone de commande extérieure : appuyez sur le bouton pendant environ 2 secondes pour activer la vibration. A chaque nouvel appui sur le symbole représentant une onde, vous changez de rythme. Vous pouvez choisir parmi les 10 programmes. Un nouvel appui sur le bouton désactive les vibrations.



Utilisation avec du lubrifiant

Avec un lubrifiant à base d'eau, l'utilisation est encore plus agréable car le contact est plus doux et sans frottement. Sur le site www.satisfyer.com, vous trouverez une sélection de lubrifiants parfaitement adaptés aux produits Satisfyer et vous permettant d'intensifier votre plaisir. Retrouvez notamment les produits suivant:

Satisfyer Gentle Warming - A tingling sensation

Satisfyer Gentle Warming est un lubrifiant spécialement adapté aux besoins des femmes et leur apporte ainsi une satisfaction à un tout nouveau niveau. C'est le compagnon idéal pour des orgasmes explosifs dont on n'a jamais assez. Il est disponible en format 150 ml. Grâce à son rendement, cette taille est suffisant pour une longue durée d'utilisation et c'est également le format idéal à emporter.

Satisfyer Gentle - A classic smooth feeling

Satisfyer Gentle est un lubrifiant à recommander à tous ceux qui préféreraient se passer d'un lubrifiant : il combine les avantages d'un lubrifiant avec une formule douce qui permet d'améliorer le glissement et ne contient aucun composant superflu. Ainsi, le plaisir reste naturel et on peut encore profiter de sa douceur. Il est disponible en format 150 ml. Grâce à son rendement, cette taille est suffisant pour une longue durée d'utilisation et c'est également le format idéal à emporter.

Satisfyer Gentle Light - For a silky sensation

Satisfyer Gentle Light est un gel intime doux et sensuel sur la peau en raison de sa composition douce et soyeuse. Il laisse une sensation très douce sur la peau, permettant de ressentir la stimulation de manière particulièrement excitante. Il est disponible en format 150 ml. Grâce à son rendement, cette taille est suffisant pour une longue durée d'utilisation et c'est également le format idéal à emporter.



Nettoyage

Le Satisfyer Pro 4 Couples est étanche à l'eau et facile à nettoyer : avec un coton-tige, tu nettoies aussi la buse sans problème.

Attention : avant chaque nettoyage, il est nécessaire de s'assurer que le Toy n'est pas relié au câble d'alimentation ni raccordé électriquement car du liquide dans le circuit de charge peut entraîner des dommages et représenter un danger pour la santé !

Pour un nettoyage optimal, nous recommandons un nettoyeur de jouet spécial TOYsterile (www.toysterile.com) – tu l'obtiens dans le commerce spécialisé. Laisse agir le nettoyeur pendant quelques minutes, puis essuie le jouet avec un chiffon doux, propre et non pelucheux. Un nettoyage régulier prolonge la vie du jouet.

Entreposage

N'expose pas le Satisfyer Pro 4 Couples à la lumière directe du soleil et évite la chaleur extrême. Range-le séparément des autres jouets dans un lieu exempt de poussière.



Matériau

Silicone, ABS

Caractéristiques

Charge :	environ 1.5 h
Température d'entreposage :	-5°C – 60°C
Charge maximale :	500 mA
Batterie:	Li-Ion-3.7 V
Capacité de la pile :	220 mAh
Tension de charge :	5 V
Temps d'utilisation :	environ 70 min
Interface :	USB



Chargement

Le jouet est rechargeable et permet une utilisation simple et sans fil.

Avant la première application, il doit être entièrement chargé. Pour ce faire, utilise le câble de charge USB inclus : branche le câble avec deux contacts magnétiques sur les points de contact métalliques du jouet. Si le câble du charge ne se connecte pas immédiatement, branche-le au secteur et attends un moment. Le champ magnétique est réactivé et les contacts se connectent alors automatiquement. Pendant la charge, la LED clignote. Lorsque la charge est terminée, elle reste allumée de façon permanente. Le premier processus de charge peut durer jusqu'à huit heures.

Dépannage

Lors d'erreurs ou de problèmes de fonctionnement du jouet, appuie pendant 5 secondes sur le bouton de commande. Si l'appareil ne fonctionne toujours pas, adresse-toi à : support@satisfyer.com.



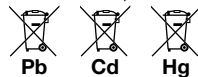
Remarques sur l'élimination des appareils et DEEE

Cet appareil électrique a été mis sur le marché pour la première fois après le 13 août 2005.

Conformément à la Directive européenne DEEE et aux prescriptions nationales en la matière, les appareils électriques et composants électroniques faisant partie du volume de livraison ne doivent pas être éliminés avec les déchets ménagers. Ils doivent être mis au rebut aux points de collecte des communes à la fin de la durée de vie du produit pour garantir une destruction écologique du produit.

Remarques sur les batteries/accumulateurs

Dans le cadre de la vente de piles ou batteries rechargeables, ou des appareils alimentés par des batteries ou des piles rechargeables, nous nous sommes engagés conformément à des prescriptions européennes à fournir des informations aux consommateurs sur les règles et obligations suivantes : l'utilisateur est légalement tenu de rendre les batteries et accumulateurs devenus inutilisables. Vous pouvez nous les retourner après utilisation, les rapporter à un point de collecte de la commune ou bien les restituer gratuitement dans un commerce de proximité. Les batteries et accumulateurs sont marqués comme suit :



Ces symboles indiquent que les piles et accumulateurs ne doivent pas être éliminés par vous comme consommateur avec les ordures ménagères et que les piles contenant des substances nocives sont marquées d'un de ces symboles, composé d'une poubelle barrée et du symbole chimique du métal lourd qui détermine sa classification comme nocif. Les symboles ci-dessus signifient en détail :

Cd = la batterie contient du cadmium

Hg = la batterie contenant du mercure

Pb = la batterie contient du plomb

Remarque concernant les piles au lithium/accumulateurs: Les piles au lithium ou les accumulateurs peuvent être identifiés par le symbole chimique « Li ». Outre les informations fournies ci-dessus, nous attirons votre attention sur les points suivants : Veillez à ce que les piles au lithium ou les accumulateurs soient rapportés complètement déchargés au point de vente et dans les décharges publiques pour piles au lithium ou accumulateurs ou lors de leur remise aux conteneurs de collecte des piles usagées. En outre, veuillez isoler les surfaces de contact des piles ou des accumulateurs marqués de « + » et « - » avec du ruban adhésif pour éviter tout risque d'incendie. La raison en est que si les batteries ne sont pas complètement déchargées, il faut prendre des précautions contre les court-circuits.



Remarques sur l'élimination des appareils

Le cas échéant, les appareils électriques et pièces électroniques livrés peuvent être soumis dans ton pays à des directives nationales interdisant leur élimination avec les déchets ménagers et indiquant qu'ils doivent être retournés, à la fin de la durée de vie du produit, dans des centres de collectes communaux spécifiques, correspondant à des offres d'élimination respectueuse de l'environnement. En cas de question concernant l'élimination des produits et pour des informations détaillées, adresse-toi à un centre d'accueil à proximité.

Remarques sur les batteries/accumulateurs

Dans le cadre de la vente de batteries et d'accumulateurs, nous souhaitons te fournir les informations suivantes en tant que consommateur : il se peut qu'en raison de directives nationales légales tu sois obligé de rapporter les batteries et les accumulateurs à la fin de la durée de vie des produits. En cas de question concernant l'élimination des produits et pour des informations détaillées, adresse-toi à un centre d'accueil à proximité. Les batteries et accumulateurs sont marqués comme suit :



Ces signes signifient que les piles et les accumulateurs contiennent le métal lourd représenté par son symbole chimique. Les symboles ci-dessus signifient en détail :

Pb = la pile contient du plomb

Cd = la pile contient du cadmium

Hg = la pile contient du mercure

Remarque concernant les piles au lithium/accumulateurs : Les piles au lithium ou les accumulateurs peuvent être identifiés par le symbole chimique « Li ». Outre les informations fournies ci-dessus, nous attirons votre attention sur les points suivants : veillez à ce que les piles au lithium ou les accumulateurs soient rapportés complètement déchargés au point de vente et dans les décharges publiques pour piles au lithium ou accumulateurs ou lors de leur remise aux conteneurs de collecte des piles usagées. En outre, veuillez isoler les surfaces de contact des piles ou des accumulateurs marqués « + » et « - » avec du ruban adhésif pour éviter tout risque d'incendie. La raison en est que si les batteries ne sont pas complètement déchargées, il faut prendre des précautions contre les court-circuits.

Consignes de sécurité

- Retire les piercings ou bijoux dans la région du clitoris avant l'utilisation.
- N'utilise pas le produit lorsque la peau est irritée ou blessée. Si tu ressens des douleurs et/ou de l'inconfort pendant utilisation, celle-ci doit être interrompue.
- Conserve ce produit hors de portée des enfants. Ce produit ne répond pas à la définition de dispositif médical ou d'appareil avec des propriétés médicinales.

- Les modifications des températures ambiantes (p.ex. après un transport peuvent conduire à la formation de condensation. Dans ce cas, attends quelques heures jusqu'à ce que le produit se soit adapté à la nouvelle température ambiante – et utilise-le seulement ensuite.
- La génération de chaleur par le moteur est normale.
- Utilise uniquement le câble USB d'origine pour recharger l'appareil.
- N'entrepose pas l'appareil dans un état déchargé. L'utilisation régulière assure la longévité des batteries.
- Ne mets pas le produit en service et ne le charge pas lors d'un développement inhabituel de chaleur et/ou des dégâts mécaniques, des altérations (décoloration, aspect inhabituel, déformation, etc.).
- Lors d'une mauvaise manipulation, des batteries peuvent réagir de façon exothermique et incontrôlable. Si cela se produit, applique les mesures de précaution usuelles et mets le produit immédiatement au rebut.
- Ne jette pas le produit au feu.
- N'ouvre pas le produit par la force.
- Ne pénètre pas le produit avec des objets pointus.
- Ne laisse pas le produit en plein soleil (par exemple dans la voiture.).
- Si le produit s'enflamme, n'utilise pas de l'eau pour éteindre les flammes.

- Le circuit de protection empêche la surcharge et la décharge profonde de la batterie
- Si l'indicateur de puissance (LED) est éteint, débranche le produit du secteur.
- Ne place pas des cartes à bandes magnétiques à proximité du produit (p. ex. les cartes de crédit), car elles peuvent être endommagées par les aimants situés dans le produit.
- Les champs magnétiques peuvent affecter les composants mécaniques et électroniques, tels que les stimulateurs cardiaques. N'utilise pas le produit directement sur le stimulateur cardiaque. Pour d'autres informations, contacte ton médecin.
- Pendant la charge, le produit ne doit pas être utilisé ou mis en contact avec des liquides. Les contacts, fiches et prises doivent être propres et secs.
- Après chaque processus de charge, débranche le câble de charge du secteur pour éviter tout dommage.
- Ne stimule pas une zone plus de 15 minutes.

Exclusion de responsabilité

L'utilisation de ce produit s'effectue entièrement sous ton propre risque. Triple A Import GmbH et leurs revendeurs déclinent toute responsabilité à l'égard de l'utilisation de ce produit. Des améliorations au modèle peuvent être apportées sans préavis.

El Satisfyer Pro 4 Couples es un vibrador de pareja, que se usa durante el coito y os estimula a los dos simultáneamente. Combina las ventajas de un vibrador de pareja con la acreditada Revolutionary Air Pulse Technology del Satisfyer y consigue un coito variado, intenso y orgasmos esplendorosos. Los dos motores pueden ser controlados de forma independiente y permite el placer individual.



Funciones/manejo

El Satisfyer Pro 4 Couples ha sido diseñado para la aplicación vaginal y clitoral durante el coito. La zona con el cabezal estimula el clitoris desde el exterior con ondas de choque, mientras que la otra zona se introduce vaginal y masajea el punto G con vibraciones. De forma paralela al vibrador de pareja se introduce el pene en la vagina. Las vibraciones y la vagina, reducida por el vibrador de pareja intensifican el coito, también para el otro, para que los dos se beneficien del Satisfyer Pro 4 Couples.

Consejo: Una pulsación más intensa se consigue cuando usas el Satisfyer Pro 4 Couples bajo agua (p. ej. debajo de la ducha o en la bañera).

Pulsa unos 2 segundos la botonera externa con el símbolo on/off para activar el estimulador de ondas de choque clitoral del vibrador en el nivel más bajo. Podéis controlar la intensidad con «+» y «-». Pulsando sobre «+» aumenta la intensidad un nivel, pulsando «-» se vuelve a reducir la intensidad. Escoged entre 11 niveles de intensidad libres. Volviendo a pulsar el botón unos 2 segundos se desactivan de nuevo las ondas de choque.

Los programas de vibración del Satisfyer Pro 4 Couples se controlan con el símbolo de onda en la botonera externa: Pulsad el botón aprox. 2 segundos, para activar la vibración. Con cada pulsación sobre el símbolo de onda cambiáis el ritmo, podéis escoger entre 10 programas libres. Volviendo a pulsar el botón se desactiva el vibrador.



Uso con lubricante

Con un lubricante acuoso el uso es aún más agradable, pues el contacto es más suave y no se produce fricción. En www.satisfyer.com encontrarás una selección de lubricantes, que están adaptados óptimamente a los productos Satisfyer y mejorarán la intensidad del encuentro sexual. Disponemos de las siguientes clases:

Satisfyer Gentle Warming - A tingling sensation

Satisfyer Gentle Warming es un lubricante adaptado especialmente a las necesidades de la mujer para que su satisfacción alcance un nuevo nivel. El lubricante es el apoyo ideal para orgasmos explosivos de los que nunca tendrá bastante. Pueden adquirirlo con 150 ml de contenido, pues gracias a su alto rendimiento dura mucho tiempo, a la vez que tiene el formato ideal para llevarlo siempre contigo.

Satisfyer Gentle - A classic smooth feeling

Satisfyer Gentle es un lubricante recomendable para todos aquellos que preferirían no usar ningún lubricante: Aúna las ventajas de un lubricante con una receta suave que solo consigue mayor deslizamiento y no tiene ningún ingrediente innecesario. Así el placer natural no se verá influido, pero se podrá aprovechar de la suavidad. Pueden adquirirlo con 150 ml de contenido, pues gracias a su alto rendimiento dura mucho tiempo, a la vez que tiene el formato ideal para llevarlo siempre contigo.

Satisfyer Gentle Light - For a silky sensation

Satisfyer Gentle Light es un gel íntimo que, gracias a su receta sedosa, deja una sensación suave y sensual sobre la piel. Deja una sensación de suavidad gracias a la cual la estimulación se percibe con mayor intensidad. Pueden adquirirlo con 150 ml de contenido, pues gracias a su alto rendimiento dura mucho tiempo, a la vez que tiene el formato ideal para llevarlo siempre contigo.



Limpieza

Satisfyer Pro 4 Couples es hermético al agua y muy fácil de limpiar: incluso puede utilizarse sin ningún problema un bastoncillo de algodón para limpiar la boquilla.

Atención: ¡Antes de cada limpieza hay que asegurar que el juguete no está enchufado ni conectado a la corriente, pues el líquido podría dañar el circuito de carga, algo que representa un peligro para su salud!

Para una limpieza óptima recomendamos un limpiador especial para juguetes, como TOYsterile (www.toysterile.com), disponible en tiendas especializadas. Después de dejar actuar brevemente el limpiador, solo tendrá que secar el juguete con un paño limpio, suave y sin pelusas. Una limpieza regular prolonga la vida útil del juguete.

Almacenamiento

No exponga Satisfyer Pro 4 Couples a la luz solar directa ni al calor extremo. Debe almacenarse en un lugar sin polvo y separado de otros juguetes.



Material

Silicona, ABS

Especificaciones

Carga:	aprox. 1,5 h
Temperatura de almacenamiento:	de -5°C a +60°C
Corriente máxima de carga:	500 mA
Batería:	iones de litio 3.7 V
Capacidad de la batería:	220 mAh
Tensión de carga:	5 V
Tiempo de uso:	aprox. 70 min
Interface:	USB



Carga de la batería

Este juguete es recargable, por lo que puede utilizarse fácilmente sin cables.

Antes de utilizar el juguete por primera vez, es necesario cargarlo completamente. Emplee para ello el cable de carga USB suministrado. Los dos contactos magnéticos del cable deben acoplarse en los puntos de contacto metálicos del juguete. Si el cable de carga no se queda adherido por sí mismo, conéctelo a la red y espere un momento. El efecto magnético se reactivará y los contactos quedarán unidos automáticamente. Durante el proceso de carga, el indicador LED parpadea. Una vez finalizado el proceso de carga, el indicador LED se ilumina de forma constante. El primer proceso de carga puede durar hasta ocho horas.

Solución de problemas

En caso de errores de funcionamiento o problemas de manejo del juguete, mantenga pulsado el botón de mando durante 5 s. Si el juguete sigue sin funcionar correctamente, envíe un mensaje a la siguiente dirección de correo electrónico: support@satisfyer.com.



Indicaciones relativas a la eliminación de los equipos y RAEE

Este dispositivo eléctrico se comercializó por primera vez el 13 de agosto de 2005. De conformidad con la Directiva europea RAEE y las normas nacionales, los dispositivos y componentes eléctricos incluidos en el volumen de suministro no deben eliminarse con los residuos domésticos. Para garantizar una eliminación respetuosa con el medio ambiente, una vez ha finalizado la vida útil del producto, este debe entregarse en los puntos de recogida de su municipio.

Indicaciones sobre baterías/pilas

En relación con la venta de pilas y baterías recargables, las normas europeas nos obligan a indicarte a ti, como consumidor, lo siguiente: estás obligado por ley a devolver las pilas y baterías recargables. Una vez utilizadas, puedes devolvernoslas a nosotros, llevarlas a un punto de recogida municipal o devolverlas gratuitamente al distribuidor local. Las pilas y baterías están identificadas como sigue:



Estos signos significan que, como usuario, no debes eliminar las pilas y baterías recargables con la basura doméstica, y que las pilas y baterías contaminantes cuentan con uno de estos signos, que incluyen un contenedor de basura tachado y el símbolo químico del metal pesado determinante en la clasificación como sustancia nociva. Los diferentes símbolos anteriormente mencionados significan lo siguiente:

Pb = pila con plomo
 Cd = pila con cadmio
 Hg = pila con mercurio

Indicaciones relativas a las pilas/baterías de litio: puedes reconocer que se trata de pilas o baterías de litio por el símbolo químico «Li». Además de las informaciones detalladas, queremos destacar lo siguiente: antes de devolver pilas o baterías recargables de litio, o de entregarlas en un contenedor para pilas viejas en el comercio o en los centros de gestión pública de residuos, las pilas o baterías recargables deben estar completamente descargadas. Te pedimos también que aisles las superficies de contacto marcadas con «+» y «-» de las pilas o baterías recargables con cinta adhesiva, para prevenir cualquier riesgo de incendio. El motivo es que si las pilas no están completamente descargadas, es necesario adoptar medidas de precaución contra cortocircuitos.



Indicaciones relativas a la eliminación de los equipos

Los equipos eléctricos y los elementos electrónicos incluidos en el volumen de suministro podrían no poder desecharse en la basura doméstica, conforme con la legislación nacional de tu país, sino que cuando hayan llegado al final de su vida útil deberán ser entregados en determinados puntos de recogida comunales para ser eliminado de forma no contaminante. Puedes consultar información detallada sobre la normativa de eliminación a un punto de contacto de tu entorno.

Indicaciones relativas a las pilas/baterías

En relación con la venta de pilas y baterías recargables como distribuidores estamos obligados a indicarte a ti, consumidor, lo siguiente: Podrías estar obligado por tu legislación nacional a entregar las pilas y las baterías en un lugar determinado cuando hayan concluido su vida útil. Puedes consultar información detallada sobre la normativa de eliminación a un punto de contacto de tu entorno. Las pilas y baterías están identificadas como sigue:



Esos símbolos significan que las pilas y baterías contienen el metal pesado que se muestra con el símbolo químico. Los diferentes símbolos anteriormente mencionados significan lo siguiente:

Pb = pila con plomo

Cd = pila con cadmio

Hg = pila con mercurio

Indicaciones relativas a las pilas/baterías de litio: Las pilas o baterías de litio se reconocen con el símbolo químico «Li». Además de las informaciones detalladas, queremos destacar lo siguiente: antes de devolver pilas o baterías recargables de litio, o de entregarlas en un contenedor para pilas viejas en el comercio o en los centros de gestión pública de residuos, las pilas o baterías recargables deben estar completamente descargadas. Te pedimos también que aisles las superficies de contacto marcadas con «+» y «-» de las pilas o baterías recargables con cinta adhesiva, para prevenir cualquier riesgo de incendio. El motivo es que si las pilas no están completamente descargadas, es necesario adoptar medidas de precaución contra cortocircuitos.

Advertencias

- Retire piercings o joyas de la zona del clítoris antes de usar el producto.
- No utilice el producto si tiene la piel irritada o lesionada. Interrumpa la aplicación si sufre dolores y/o incomodidad durante el uso.
- Este producto debe mantenerse fuera del alcance de los niños. Este producto no es un producto sanitario ni un producto con propiedades médicas o medicinales.

- Los cambios de temperatura ambiente (p. ej., durante el transporte) pueden dar lugar a la formación de agua condensada. En tal caso, espere algunas horas hasta que el producto se haya adaptado a la nueva temperatura ambiente y no lo ponga en funcionamiento hasta entonces.
- La generación de calor en la zona del motor es un fenómeno normal.
- Para cargar la batería, utilice únicamente el cable de carga USB original.
- No almacene el producto con la batería descargada. Un uso regular asegura la durabilidad de la batería.
- No ponga el producto en funcionamiento ni lo cargue en caso de generación de calor inusual y/o daños/anomalías de naturaleza mecánica (decoloración, aspecto inusual, deformación, etc.).
- Una manipulación incorrecta puede dar lugar a una reacción exotérmica incontrolada de las baterías. En caso de existir este riesgo, tome las medidas de precaución adecuadas y deseche inmediata y correctamente la totalidad del producto.
- No arroje el producto al fuego.
- No intente abrir el producto por la fuerza.
- No perfore el producto con objetos afilados.
- No almacene el producto de manera que quede expuesto a la luz solar directa (p. ej., en el coche).

- En caso de ignición/incendio, no intente extinguir las llamas con agua.
- Un circuito de protección evita la sobrecarga y la descarga total de la batería.
- Si el indicador de alimentación (LED) no se ilumina, desconecte el producto de la red eléctrica.
- No coloque tarjetas con bandas magnéticas (p. ej., tarjetas de crédito) en las proximidades del producto, ya que los imanes que hay en el producto podrían dañarlas.
- Los campos magnéticos pueden interferir con componentes mecánicos y electrónicos, como los marcapasos. No aplique directamente el producto sobre un marcapasos. Para obtener más información, póngase en contacto con su médico.
- Durante el proceso de carga, el producto no debe utilizarse ni ponerse en contacto con líquidos. Los contactos y los conectores macho y hembra deben estar secos y limpios.
- Después de cada proceso de carga, desconecte el cable de carga de la red eléctrica para evitar posibles daños.
- No estimule ninguna zona durante más de 15 min.

Exención de responsabilidad

El usuario utiliza este producto a su propio riesgo. Triple A Import GmbH y sus distribuidores no asumen ninguna responsabilidad en relación con el uso de este producto. Podrán realizarse mejoras de modelo sin previo aviso.

O Satisfyer Pro 4 Couples é um Partnervibrator usado durante o ato sexual e que estimula ambos os parceiros em simultâneo. Combina as vantagens de um Partnervibrator com a comprovada Revolutionary Air Pulse Technology do Satisfyer e garante uma vida sexual variada e intensa e orgasmos de cortar a respiração. Ambos os motores podem ser comandados de forma independente e permitem, assim, o prazer individual.



Funções /operação

O Satisfyer Pro 4 Couples foi concebido para utilização vaginal e clitoriana simultânea durante o ato sexual. O lado com a cabeça de comando estimula o clitóris externamente através de ondas de pressão, enquanto o outro lado do Partnervibrator é introduzido na vagina e massaja o ponto G através de vibrações. O pénis é introduzido na vagina em conjunto com o Partnervibrator. As vibrações e a vagina mais estreita graças ao Partnervibrator tornam a penetração mais intensa também para o parceiro, para que ambos possam beneficiar do Satisfyer Pro 4 Couples.

Sugestão: Poderá obter uma pulsação mais intensa usando o Satisfyer Pro 4 Couples debaixo de água (p. ex., no duche ou na banheira).

Pressione a área externa do botão com o símbolo ligar/desligar durante cerca de 2 segundos para ativar o estimulador de ondas de pressão clitoriana no nível mais baixo. A intensidade pode ser ajustada através de „+“ ou „-“. Se pressionar „+“, a intensidade aumenta um nível e, se pressionar „-“, a intensidade volta a diminuir. Escolha livremente entre 11 níveis de intensidade. Se voltar a pressionar o botão durante cerca de 2 segundos, volta a desativar as ondas de pressão.

O programa de vibração do Satisfyer Pro 4 Couples pode ser comandado através do símbolo de ondas na área exterior da cabeça: Pressione o botão durante cerca de 2 segundos para ativar as vibrações.

Pode mudar o ritmo com um clique no símbolo de ondas e escolher livremente entre 10 programas. Se voltar a pressionar o botão, a vibração volta a ser desativada.



Utilização com lubrificante

A utilização torna-se ainda mais confortável se for usado um lubrificante à base de água, já que o toque é mais suave e não ocorre qualquer fricção. Em www.satisfyer.com pode encontrar uma seleção de lubrificantes idealmente indicados para utilização com os produtos Satisfyer, que tornam a sua experiência ainda mais intensa. A seleção inclui os seguintes:

Satisfyer Gentle Warming - A tingling sensation

Satisfyer Gentle Warming é um lubrificante especialmente concebido para satisfazer as necessidades da mulher e levar o seu prazer a um nível completamente novo. Este lubrificante é o apoio ideal para orgasmos explosivos que nunca serão suficientes. Pode ser adquirido na capacidade de 150 ml que, graças à sua rentabilidade, é suficiente para um longo período e apresenta o formato perfeito para que o possa levar sempre consigo.

Satisfyer Gentle - A classic smooth feeling

Satisfyer Gentle é um lubrificante recomendado a todos que preferiam não usar lubrificante: Une as vantagens de um lubrificante a uma receita suave, que garante uma elevada lubrificação e que não contém componentes supérfluos. Assim, não compromete o prazer e oferece todos os benefícios da lubrificação. Pode ser adquirido na capacidade de 150 ml que, graças à sua rentabilidade, é suficiente para um longo período e apresenta o formato perfeito para que o possa levar sempre consigo.

Satisfyer Gentle Light - For a silky sensation

Satisfyer Gentle Light é um gel íntimo de sensação suave e sensual na pele graças à sua fórmula sedosa. Deixa uma sensação delicada na pele, que torna a estimulação especialmente excitante. Pode ser

adquirido na capacidade de 150 ml que, graças à sua rentabilidade, é suficiente para um longo período e apresenta o formato perfeito para que o possa levar sempre consigo.



Limpeza

O Satisfyer Pro 4 Couples é resistente à água e muito fácil de limpar: o bocal pode até ser limpo sem qualquer dificuldade com uma cotonete.

Atenção: antes de cada limpeza, assegure-se de que o toy não está ligado ao cabo de carga e ao circuito de corrente, pois o líquido no circuito de carga pode causar danos e constituir perigo para a saúde!

Para uma limpeza ideal, recomendamos a utilização de um produto de limpeza para brinquedos sexuais, como o TOYsterile (www.toysterile.com). Este produto está disponível no comércio especializado. Após um breve tempo de atuação podes limpá-lo facilmente com um pano limpo, macio e sem fiapos.

A limpeza regular aumenta a durabilidade do brinquedo.

Armazenamento

Não exponhas o Satisfyer Pro 4 Couples à irradiação solar direta e evita o calor extremo. O armazenamento deve ocorrer num local livre de pó e separado de outros brinquedos.



Material

silicone, ABS

Especificações

Carregar:	aprox. 1.5 h
Temperatura de armazenamento:	-5°C – 60°C
Corrente de carga máx.:	500 mA
Pilha:	lítio 3.7 V
Capacidade da bateria:	220 mAh
Tensão de carga:	5 V
Tempo de utilização:	aprox. 70 min.
Interface :	USB



Carregar

O brinquedo é recarregável e possibilita um manuseamento simples e sem cabo.

Antes da primeira utilização deves carregá-lo totalmente. Para isso, utiliza o cabo de carregamento USB juntamente fornecido: O cabo deve ancorar com ambos os contactos magnéticos nos pontos de contacto metálicos do brinquedo previstos para o efeito. Se o cabo de carregamento não aderir por si próprio, liga-o à corrente elétrica e aguarda alguns instantes. Através disso, o efeito magnético é novamente restabelecido e os contactos ligam-se automaticamente. Durante o processo de carga, o LED pisca. Assim que o processo de carga estiver concluído, este fica aceso permanentemente. O primeiro processo de carga pode demorar até oito horas.

Resolução de problemas

No caso de erros ou dificuldades de operação relacionados com o funcionamento do brinquedo, pressiona o botão de operação durante 5 segundos. Se ainda assim o aparelho não estiver operacional, entra em contacto com: support@satisfyer.com.



Instruções para a eliminação e REEE de aparelhos

Este equipamento elétrico foi comercializado pela primeira vez em 13 de agosto de 2005. O equipamento elétrico e as peças eletrónicas incluídos na entrega não podem ser eliminados com o lixo doméstico, segundo as diretivas nacionais relativas a equipamento elétrico e eletrónico. No final do tempo de vida do produto, estes devem ser eliminados nos pontos de recolha públicos, para garantir uma eliminação ambientalmente segura.

Indicações sobre baterias/pilhas

No que diz respeito à comercialização de baterias e pilhas, nos termos das regulamentações europeias sobre baterias, estamos obrigados a informar o consumidor do seguinte: O consumidor está legalmente obrigado a devolver as baterias e pilhas recarregáveis. Após a utilização, podes enviá-las para a nossa empresa ou entregá-las num ponto de recolha público local, sem quaisquer custos. As baterias e pilhas estão marcadas da seguinte forma:



Estes símbolos significam que as baterias e pilhas recarregáveis não podem ser eliminadas juntamente com o lixo doméstico e que as baterias com substâncias prejudiciais serão identificadas com este símbolo, constituído por um contentor de lixo com uma cruz e com o símbolo químico do metal pesado que é o principal poluente. Os símbolos acima referidos têm o seguinte significado:

Pb = a pilha contém chumbo

Cd = a pilha contém cádmio

Hg = a pilha contém mercúrio

Indicações relativas a baterias/pilhas de lítio: Consegues distinguir as baterias ou pilhas de lítio pelo símbolo químico "Li". Além da informação acima, gostaríamos de chamar a atenção para os seguintes aspetos: Aquando da devolução ou entrega nos pontos de recolha públicos ou pontos de recolha para pilhas usadas dos retalhistas, deves certificar-te de que as baterias ou pilhas recarregáveis de lítio ou acumuladores estão totalmente descarregados. Além disso, gostaríamos de solicitar que isoles com fita as áreas de contacto de baterias ou pilhas recarregáveis identificadas com „+“ e „-“, para evitar risco de incêndio. O motivo para este pedido está relacionado com o facto de ser necessário tomar medidas de precaução contra o curto-circuito de baterias e pilhas não totalmente descarregadas.

Indicações de advertência

- Antes de utilizar, retira os Piercing ou joias na zona do clitóris.
- No caso de pele irritada ou ferida, evita a utilização do produto. Se durante a utilização surgirem dores e/ou desconforto, interrompe a utilização.
- Este produto deve ser guardado fora do alcance de crianças. Para além disso, não se trata de um produto medicinal ou de um produto com efeitos curativos medicinais ou de outro tipo.
- As oscilações da temperatura ambiente (por exemplo após o transporte) podem provocar a formação de água condensada. Se for o caso, deves aguardar algumas horas até o produto se ter adaptado à nova temperatura ambiente e só depois colocar em funcionamento.

- A formação de calor na área do motor é normal.
- Para carregar, utiliza apenas o cabo de carregamento USB original.
- Não armazenes o produto sem carga. A utilização frequente assegura a durabilidade da bateria.
- Não colocar o produto em funcionamento e não carregar em caso de formação anormal de calor e/ou danos/anomalias mecânicos (descoloração, aspeto anormal, deformação, etc.).
- Devido ao manuseamento incorreto, as baterias podem reagir descontroladamente a nível exotérmico. Se ocorrer este perigo, deves tomar as medidas de precaução comuns e eliminar imediatamente o produto completo de forma apropriada.
- Não atirar o produto para o fogo.
- Não abrir o produto com violência.
- Não enfiar objetos afiados no produto.
- Não armazenar o produto exposto ao sol (por exemplo no automóvel).
- Em caso de inflamação/incêndio não extinguir com água.
- O circuito de proteção da bateria evita a sobrecarga e a descarga completa.
- Se a indicação de funcionamento (LED) não estiver acesa, separar o produto da corrente elétrica.

- Não colocar cartões com bandas magnéticas (por exemplo cartões de crédito) na proximidade do produto, uma vez que este pode ficar danificado devido aos ímãs existentes no produto.
- Os campos magnéticos podem influenciar componentes mecânicos e eletrônicos, tais como pacemakers. Não utilizar o produto diretamente por cima do pacemaker. Para informações adicionais, contacta o teu médico.
- O produto não pode ser utilizado ou entrar em contacto com líquidos durante o processo de carga. Os contactos, a ficha e as buchas devem estar secos e limpos.
- Após qualquer processo de carregamento, separar o cabo de carregamento da corrente elétrica, de forma a evitar eventuais danos.
- Não estimules uma zona durante mais de 15 minutos.

Isenção de responsabilidade

A utilização deste produto ocorre sob a tua própria responsabilidade. A Triple A Import GmbH e os seus revendedores individuais não assumem qualquer responsabilidade ou obrigação no que diz respeito à utilização deste produto. O modelo pode sofrer melhoramentos sem aviso prévio.

Il Satisfyer Pro 4 Couples è un vibratore doppio che durante i giochi d'amore viene utilizzato per la soddisfazione simultanea di entrambi. Combina i vantaggi di un vibratore doppio con la comprovata e Revolutionary Air Pulse Technology del Satisfyer garantendo un gioco d'amore intenso e vario, accompagnato da orgasmi esplosivi. Entrambi i motori possono essere azionati indipendentemente l'uno dall'altro per consentire piaceri diversi e individuali.



Funzioni/Funzionamento

Il Satisfyer Pro 4 Couples è pensato per l'uso simultaneo vaginale e clitorideo durante i rapporti sessuali. Il lato con il pulsante di comando stimola esternamente il clitoride grazie alle sue onde di compressione, mentre l'altro lato del vibratore doppio viene inserito in vagina per massaggiare il punto G mediante le vibrazioni. Contemporaneamente al vibratore doppio, in vagina viene inserito anche il pene del partner. Le vibrazioni, così come anche la vagina ristretta dal vibratore doppio, intensificano anche le sensazioni del partner consentendo ad entrambi di godere del Satisfyer Pro 4 Couples.

Consiglio: Per una pulsazione ancora più intensa utilizzare il Satisfyer Pro 4 Couples sotto l'acqua (ad es. sotto la doccia o nella vasca da bagno).

Tenere premuta per circa 2 secondi la parte esterna del pulsante con il simbolo ON/OFF per attivare, al livello più basso, lo stimolatore clitorideo ad onde di compressione del giocattolo. L'intensità può essere regolata tramite i comandi "+" e "-". Premendo su "+" l'intensità aumenta di un livello, premendo invece su "-" l'intensità diminuisce nuovamente. Selezione libera di 11 livelli di intensità. Ripremendo il pulsante per circa 2 secondi le onde di compressione vengono nuovamente disattivate.

I programmi di vibrazione del Satisfyer Pro 4 Couples vengono regolati mediante il simbolo dell'onda sulla parte esterna del pulsante. Premere il pulsante per circa 2 secondi per attivare la vibrazione. Con ogni clic sul simbolo dell'onda viene modificato il ritmo, potete scegliere liberamente tra 10 programmi. Ripremendo il pulsante la vibrazione viene nuovamente disattivata.



Uso con lubrificante

Con un lubrificante a base di acqua, l'applicazione è ancora più piacevole, poiché il tocco è più liscio e non ci sono attriti. Al sito www.satisfyer.com puoi trovare un'ampia scelta di lubrificanti, perfettamente compatibili con tutti i prodotti Satisfyer e che aumenteranno ulteriormente il tuo piacere sessuale. Questi includono i seguenti modelli:

Satisfyer Gentle Warming - A tingling sensation

Satisfyer Gentle Warming è un lubrificante pensato appositamente per soddisfare le esigenze della donna e portare la sua soddisfazione ad un livello completamente nuovo. Il lubrificante è il compagno ideale per orgasmi esplosivi dei quali non se ne ha mai abbastanza. Disponibile in confezione da 150 ml, che grazie alla sua resa garantisce lunga durata e costituisce il formato perfetto da portare sempre con sé.

Satisfyer Gentle - A classic smooth feeling

Satisfyer Gentle è un lubrificante consigliato a tutti coloro che farebbero volentieri a meno di usarne uno: Combina i vantaggi di un lubrificante dalla formula delicata che garantisce solo una maggiore lubrificazione, senza contenere ingredienti superflui. Il piacere naturale resta quindi invariato e i vantaggi di una maggiore lubrificazione aumentano. Disponibile in confezione da 150 ml, che grazie alla sua resa garantisce lunga durata e costituisce il formato perfetto da portare sempre con sé.

Satisfyer Gentle Light - For a silky sensation

Satisfyer Gentle Light è un gel intimo che grazie alla sua formula setosa si percepisce sulla pelle con una sensazione morbida e sensuale. Lascia sulla pelle una sensazione delicata grazie alla quale la stimolazione diventa ancora più eccitante. Disponibile in confezione da 150 ml, che grazie alla sua resa garantisce lunga durata e costituisce il formato perfetto da portare sempre con sé.



Pulizia

Il Satisfyer Pro 4 Couples è impermeabile e molto facile da pulire.

Attenzione: Prima della pulizia accertarsi che il vibratore non sia collegato al caricabatterie e al circuito elettrico altrimenti il liquido potrebbe causare danni al circuito di carica e costituire un pericolo per l'utente.

Per una pulizia ottimale raccomandiamo l'uso di un detergente specifico come TOYsterile (www.toysterile.com), disponibile presso il rivenditore. Dopo aver fatto agire brevemente il detergente, pulire il giocattolo con un panno morbido, pulito e privo di pelucchi.

Una pulizia regolare può aumentare la durata del tuo sex toy.

Conservazione

Non esporre il Satisfyer Pro 4 Couples alla luce diretta del sole e a fonti di calore eccessivo. La conservazione deve avvenire separatamente da altri sex toys in un luogo privo di polvere.



Materiale

Silicone, plastica (ABS)

Specifiche

Tempo di carica:	circa 1,5 ore
Temperatura di conservazione:	-5°C - 60°C
Corrente di carica massima:	500 mA
Accumulatore:	ioni di litio 3.7 V
Capacità della batteria:	220 mAh
Tensione di carica:	5 V
Durata di utilizzo:	circa 70 min.
Interfaccia:	USB



Carica

Il giocattolo è ricaricabile e consente un facile utilizzo senza fili.

Caricarlo completamente prima del primo utilizzo. A tale scopo utilizzare il cavo di ricarica USB: il cavo deve essere collegato mediante i due contatti magnetici agli appositi punti di contatto metallici. Se il cavo di carica non aderisce da solo, si collega al circuito e attende che l'effetto magnetico venga riattivato e i contatti si colleghino automaticamente. Durante la fase di ricarica il LED lampeggia. Una volta terminata la fase di ricarica la luce resta accesa. **Importante: La prima ricarica può durare fino a otto ore.**

Risoluzione dei problemi

In caso di guasti o problemi legati al funzionamento del sex toy premere per 5 secondi il tasto di comando. Se il dispositivo continua a non funzionare, rivolgersi a: support@satisfyer.com.



Indicazioni per lo smaltimento dell'apparecchio e WEE

Questo apparecchio elettrico è stato commercializzato per la prima volta dopo il 13 agosto 2005. Conformemente alla direttiva europea sui RAEE, le parti elettriche ed elettroniche incluse nella fornitura non devono essere smaltite con i rifiuti domestici. Alla fine della loro durata di vita, i prodotti devono essere smaltiti nei punti di raccolta comunali al fine di garantire uno smaltimento ecologico

Indicazioni sulle batterie/ sugli accumulatori

In quanto distributori nel settore del commercio di batterie e accumulatori siamo obbligati dalle disposizioni europee a informare i consumatori su quanto segue: in quanto utente sei tenuto per legge a restituire le batterie e gli accumulatori esauriti. Dopo l'utilizzo puoi rinviarli a noi presso un punto di raccolta comunale o restituirli al rivenditore locale. Le batterie e gli accumulatori sono contrassegnati come segue:



Questi simboli significano che le batterie e gli accumulatori non possono essere smaltiti dal consumatore insieme ai rifiuti domestici e che le batterie e gli accumulatori che contengono sostanze nocive sono contrassegnate da uno di questi simboli, un contenitore cancellato da una croce e il simbolo chimico del metallo pesante che rappresenta il principale inquinante. I simboli di cui sopra significano nello specifico:

Pb = batteria contenente piombo

Cd= batteria contenente cadmio

Hg = batteria contenente mercurio

Avvertenza sulle batterie/accumulatori al litio: le batterie o gli accumulatori al litio sono riconoscibili per il simbolo chimico "Li". Oltre alle informazioni di cui sopra raccomandiamo quanto segue: le batterie o gli accumulatori al litio che vengono rispediti o riconsegnati presso i punti di raccolta e le batterie esaurite restituite al rivenditore o al centro di raccolta e smaltimento di rifiuti devono essere completamente scariche. Inoltre raccomandiamo di isolare con un nastro adesivo i punti di contatto delle batterie o degli accumulatori contrassegnati dai segni "+" e "-" per prevenire i rischi di incendio. Vale la regola che quando le batterie non sono completamente scariche, è necessario proteggerle da cortocircuito.

Avvertenze

- Prima dell'utilizzo rimuovere piercing o gioielli nella zona del clitoride.
- Non utilizzare il prodotto in caso di irritazioni o ferite alla pelle. Se durante l'utilizzo si avvertono dolori e/o una sensazione di malessere interrompere l'applicazione.
- Tenere il prodotto lontano dalla portata dei bambini. Questo prodotto non è un medicinale o un prodotto con effetto medico o terapeutico.
- I cambi di temperatura (ad es. dopo il trasporto) possono causare la formazione di condensa. In questo caso attendere qualche ora affinché il prodotto non si adatti alla nuova temperatura ambiente e possa quindi essere messo in funzione.

- Una produzione di calore nella zona del motore è normale.
- Per la ricarica utilizzare solo il cavo di ricarica USB originale.
- Non conservare il prodotto se scarico. Un utilizzo regolare garantisce la longevità della batteria.
- Non utilizzare e non ricaricare il prodotto in caso di produzione eccessiva di calore e/o in presenza di danni meccanici/anomalie (scolorimento, aspetto insolito, deformazione, ecc.).
- Manipolazioni improprie possono portare a reazioni esotermiche incontrollate da parte delle batterie. Qualora si verifici questa situazione di pericolo adottare le consuete precauzioni e smaltire immediatamente il prodotto conformemente alle relative norme sullo smaltimento.
- Non gettare il prodotto nel fuoco.
- Non aprire il prodotto usando la forza.
- Non toccare il prodotto con oggetti appuntiti.
- Non esporre il prodotto alla luce diretta del sole (ad es. in auto).
- In caso di incendio non spegnerlo con acqua.
- Il circuito di protezione della batteria impedisce il sovraccarico e la scarica completa della batteria.
- Se la spia luminosa (LED) non lampeggia, scollegare il prodotto dalla rete di alimentazione.

- Non collocare schede magnetiche (ad es. carte di credito) nei pressi del prodotto poiché queste potrebbero venire danneggiate dai magneti presenti sul prodotto.
- I campi magnetici possono influenzare i componenti meccanici ed elettronici come i pacemaker cardiaci. Non utilizzare il prodotto direttamente sopra al pacemaker. Per ulteriori informazioni contattare il proprio medico curante.
- Durante il processo di ricarica il prodotto non deve essere usato né venire a contatto con liquidi. I contatti, i connettori e le prese devono essere asciutti e puliti.
- Dopo ogni processo di ricarica scollegare il cavo di ricarica dal circuito elettrico per prevenire eventuali danni.
- Non stimolare una zona per più di 15 minuti.

Esclusione della responsabilità

L'uso di questo prodotto è a proprio rischio e pericolo. Né Triple A Import GmbH, né i suoi rivenditori si assumono la responsabilità in merito all'uso di questo prodotto. I miglioramenti del modello possono essere effettuati senza preavviso.

Satisfyer Pro 4 Couples — це партнерський вібратор, який надається під час любовної гри та, тим самим, доставляє насолоду обом партнерам одночасно. Він поєднує у собі переваги партнерського вібратору із надійною революційною технологією повітряної пульсації Revolutionary Air Pulse Technology вібратору Satisfyer та пропонує різноманітні інтенсивні любовні ігри та захоплюючі оргазми. Кожен з двох двигунів має окреме керування, завдяки чому ви можете вибирати індивідуальний рівень насолоди.



Функції/догляд

Satisfyer Pro 4 Couples призначений для одночасного вагінального та кліторального використання під час статевого акту. Частина з кнопкою включення стимулює зовні клітор завдяки хвилям тиску, тоді як іншу частину партнерського вібратора вводять у вагіну, де він завдяки вібраціям здійснює масаж точки G. Паралельно з партнерським вібратором в вагіну можна вводити пеніс. Вібрації партнерського вібратору не лише стимулюють звужену вагіну, але й покращують любовну гру чоловіка, тому обидва отримують переваги від використання Satisfyer Pro 4 Couples.

Підказка: Інтенсивної пульсації можна досягти, використовуючи Satisfyer Pro 4 Couples під водою (наприклад, під душем або у ванні).

Щоб активувати стимулятор хвиль тиску іграшки на самому низькому рівні, натисніть кнопку зовні із знаком Вкл/Викл та утримуйте протягом прибл. 2 секунд. Після цього можна регулювати інтенсивність за допомогою кнопок «+» та «-». Якщо натиснути один раз на кнопку «+», інтенсивність підвищиться на один рівень, якщо ж натиснути один раз на «-», інтенсивність зменшиться на один рівень. Існує 11 рівнів інтенсивності на вибір. Якщо ще раз натиснути та утримувати кнопку протягом приблизно 2 секунд, хвилі тиску буде деактивовано.

Для керування програмою вібрації Satisfyer Pro 4 Couples існує окремий символ з хвилями на зовнішній кнопці: Щоб активувати вібрацію, натисніть та утримуйте кнопку протягом приблизно 2 секунд. При натисканні на знак хвилі можна вибрати один серед 10 доступних ритмів. Якщо ще раз натиснути та утримувати кнопку, вібрацію буде деактивовано.



Використання разом із змазкою

Завдяки змазці на основі води використовувати пристрій ще приємніше, оскільки доторкання стає більш тендітним та не приводить до тертя. На сторінці www.satisfyer.com представлений широкий ряд змазок, які оптимально підходять для використання із продукцією Satisfyer та додатково покращують ваші пристрасні відчуття. До цього ряду входять наступні види змазок:

Satisfyer Gentle Warming - A tingling sensation

Satisfyer Gentle Warming – це інтимна гель-змазка, яка спеціально адаптована для задоволення потреб жінки і у такий спосіб може перенести її задоволення на абсолютно новий рівень. Дана гель-змазка служить ідеальною підтримкою для досягнення вибухових оргазмів, якими неможливо вдосталь насолодитися. Ти можеш придбати її з об'ємом 150 мл, дана ємність забезпечує тривалий час використання, а також має ідеальний формат для подорожей.

Satisfyer Gentle - A classic smooth feeling

Satisfyer Gentle – це інтимна гель-змазка, яку можна порекомендувати всім тим, хто вважає за краще не використовувати жодних гель-змазок: вона поєднує в собі переваги гель-змазки з делікатною формулою, яка подбає лише про підвищене змащення і не містить зайвих інгредієнтів. У такий спосіб не виникає жодного негативного впливу на природне задоволення, проте одночасно можна відчувати і всі переваги м'якої ніжності. Ти можеш придбати її з об'ємом 150 мл, дана ємність забезпечує тривалий час використання, а також має ідеальний формат для подорожей.

Satisfyer Gentle Light - For a silky sensation

Satisfyer Gentle Light – це інтимний гель, який завдяки своїй шовковистій формулі відчувається на шкірі м'яко і чуттєво. Він залишає за собою делікатно-ніжне відчуття, завдяки чому стимуляція сприймається особливо захоплююче. Ти можеш придбати її з об'ємом 150 мл, дана ємність забезпечує тривалий час використання, а також має ідеальний формат для подорожей.



Чистка

Satisfyer Pro 4 Couples водонепроникний, тому його дуже легко чистити.

Увага: Перед кожним чищенням слід перевірити, щоб вібратор не був під'єднаний через зарядний кабель до електричної мережі, адже рідина може спричинити пошкодження електрики та стати загрозою для здоров'я!

Для оптимального чищення ми рекомендуємо використовувати будь-який спеціальний засіб для очищення, наприклад, засоби серії TOYsterile (www.toysterile.com), які можна придбати у спеціалізованих магазинах. Після нанесення ненадовго залиште засіб на вібраторі, потім легко зітріть його м'якою, безворсою та чистою тканиною.

Регулярне чищення може подовжити термін дії пристрою.

Зберігання

Satisfyer Pro 4 Couples слід зберігати подалі від прямих сонячних променів або екстремально високих температур. Зберігати вібратор слід подалі від інших пристроїв у місці без пилу.



Матеріал

Силікон, АБС-пластик

Характеристики

Час заряджання:	прибл. 1,5 г.
Температура зберігання:	-5°C - 60°C
Максимальний струм заряджання:	500 мА
Акумулятор:	Літій-іонний 3.7 В
Ємність акумулятора:	220 мА/г
Зарядна напруга:	5 В
Час використання:	прибл. 70хв.
Інтерфейс:	USB



Заряджання

Пристрій можна легко перезаряджувати та використовувати без кабелів.

Перед першим застосуванням його треба повністю зарядити. Для цього скористуйтеся USB-кабелем для зарядки, який входить до комплекту постачання: Кабель має торкатися обома магнітними контактами до передбачених для цього металевих місць сполучення на пристрої. Якщо зарядний кабель не тримається сам по собі, підключіть його до електричної мережі та зачекайте хвилину — це активує магніти та автоматичний зв'язок контактів. Під час зарядження мигає світлодіодний індикатор. Після завершення зарядження він перестає мигати. **Важливо:** Перше зарядження може зайняти до восьми годин.

Пошук та усунення несправностей

Якщо виникли будь-які несправності у роботі пристрою, натисніть кнопку включення/виключення та утримуйте її протягом 5 секунд. Якщо прилад й надалі не робить, зверніться за електронною адресою: support@satisfyer.com.

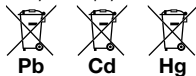


Вказівки до утилізації приладу

Национальні положення в вашій країні можуть забороняти утилізувати електронний прилад та електронні деталі, які входять до комплекту постачання, разом з побутовим сміттям. Після закінчення їх строку дії їх треба здавати до певних комунальних збірних пунктів або місць утилізації відповідно до норм зберігання навколишнього середовища. Для отримання більш детальної інформації з питань про утилізацію зверніться до найближчого відповідного органу.

Вказівка щодо батарейок / акумуляторів:

Ураховуючи те, що в пристрої використовуються батарейки та акумулятори, ми маємо вказати вам на наступне: Национальні законні положення можуть вимагати від вас повертати батарейки та акумулятори після закінчення їх терміну дії. Для отримання більш детальної інформації з питань про утилізацію зверніться до найближчого відповідного органу. Батарейки та акумулятори мають наступне маркування:



Ці символи вказують на те, що батарейки та акумулятори містять певні важкі матеріали. Наведені вище символи означають наступне:

Pb = батарейка містить свинець

Cd = батарейка містить кадмій

Hg = батарейка містить ртуть

Вказівка щодо літєвих батарейок / акумуляторів: Li вказує на те, що в пристрої використовується літєва батарейка / акумулятор. Окрім вказаного вище зверніть увагу на наступне: Перед тим, як відправити літєву батарейку або акумулятор, віддати їх у пункт для збору старих батарейок в місцях продажу або до державних правових організацій, які займаються утилізацією, перевірте, щоб батарейки та акумулятори були повністю розряджені. Також ми прохаємо вас ізолювати за допомогою скотчу контакти із позначеннями «+» та «-» на батарейках та акумуляторах — це допоможе запобігти виникненню пожежі. Якщо батарейка не розряджена повністю, існує можливість виникнення короткого замикання.

Попередження:

- Перед використанням вібратора зніміть з клітора будь-який пірсинг або прикраси.
- Не використовуйте пристрій за наявності подразнень або ран на шкірі. Якщо під час використання ви відчули біль та/або нездужання, слід зупинити його використання.
- Цей пристрій слід тримати подалі від дітей. Також цей пристрій не являє собою жоден медичний товар або продукт із медичним або іншим лікувальним впливом.
- При зміні температури навколишнього середовища (наприклад, після перевезення у транспортному засобі) може утворюватися конденсат. Якщо це трапилось, зачекайте декілька годин, доки пристрій не пристосується до нової температури навколишнього середовища. Після цього пристроєм можна користуватися.

- Пристрій може нагріватися в зоні двигуна.

- Для зарядження використовуйте лише оригінальний USB-кабель.

- Не зберігайте пристрій у розрядженому стані. Регулярне використання гарантує довгий термін дії акумуляторів.

- Не використовуйте та не заряджайте пристрій за наявності надзвичайного нагріву та / або механічних пошкоджень / ненормальних змін (зміна кольору, незвичайний вигляд, деформація тощо).

- При неправильному догляді акумулятори можуть безконтрольно виділяти забагато тепла. Якщо це сталося, вживіть усіх необхідних заходів та негайно повністю утилізуйте пристрій.

- Не кидайте пристрій у вогонь.

- Не відкривайте пристрій з докладанням зусиль.

- Не застромляйте у пристрій жодних гострих речей.

- Не зберігайте пристрій під прямими сонячними променями (наприклад, у автомобілі).

- При спалахуванні / запаленні не гасіть водою.

- Захисне поєднання акумуляторів запобігає перезарядженню або перерозрядженню.

- Якщо індикатор роботи (світлодіод) не горить, відключіть пристрій від електромережі.

- Не підносьте до пристрою жодних карток із магнітними стрічками (наприклад, кредитні картки), адже вони можуть пошкодитися через магніти, які містить пристрій.
- Магнітні поля можуть впливати на механічні та електричні компоненти, наприклад, на кардіостимулятор. Не використовуйте пристрій в районі над кардіостимулятором. Для отримання додаткової інформації зв'яжіться із своїм відповідальним лікарем.
- Не використовуйте пристрій під час зарядження та запобігайте його контакту із рідинами. Контакти, штекери та роз'єми мають бути сухими та чистими.
- Кожен раз після зарядження виймайте зарядний кабель із електромережі, щоб запобігти будь-яких можливих пошкоджень.
- Стимулювати одну зону можна не довше 15 хвилин.

Обмеження відповідальності

При використанні цього пристрою можливе виникнення різних загроз. Ані Triple A Import GmbH або їхроздрібні фірми не несуть жодної відповідальності за використання цього пристрою. Компанія залишає за собою право вносити покращання у модель без будь-якого попереднього повідомлення.

Satisfyer Pro 4 Couples – это партнерский вибратор, который используется во время любовной игры, одновременно стимулируя вас обоих. В нем сочетаются преимущества партнерского вибратора с испытанной технологией Revolutionary Air Pulse Technology Satisfyer, что позволяет насладиться многообразным интенсивной любовной игры и захватывающими оргазмами. Два моторчика могут работать независимо друг от друга и, таким образом, обеспечивать индивидуальное удовольствие.



Функции/использование

Вибратор Satisfyer Pro 4 Couples предназначен для вагинального и одновременно клиторального использования во время полового акта. Сторона с кнопкой управления стимулирует клитор снаружи пульсирующими волнами, а другая сторона партнерского вибратора вводится вагинально и массирует вибрациями точку G. Параллельно с партнерским вибратором вагинально вводится пенис. Вибрации, а также суженное партнерским вибратором влагалище, усиливают возбуждение любовной игры также и для партнера, так что от Satisfyer Pro 4 Couples выигрывают оба партнера.

Совет: Более интенсивной пульсации можно достичь при использовании Satisfyer Pro 4 Couples под водой (например, под душем или в ванне).

Чтобы включить самый низкий уровень интенсивности клиторального пульсационно-волнового стимулятора игрушки, нажмите примерно на 2 секунды внешнюю зону кнопки с символом выключателя. После этого вы можете настроить интенсивность кнопками «+» и «-». При нажатии на кнопку «+» интенсивность увеличится на одну ступень, при нажатии на «-» интенсивность снова уменьшится. Вы можете выбирать из 11 уровней интенсивности. При повторном удерживании кнопки в течение 2 секунд пульсирующие волны снова выключатся.

Управлять вибрационной программой игрушки Satisfyer Pro 4 Couples вы можете с помощью кнопки с символом волны на внешней кнопочной зоне: Чтобы включить вибрацию, нажмите кнопку примерно на 2 секунды. При каждом нажатии на символ волны ритм будет изменяться, вы можете выбирать из 10 программ вибрации. При повторном удерживании кнопки вибрация снова выключится.



Использование со смазкой

Использование будет еще приятнее со смазкой на водной основе, так как соприкосновение будет более мягким и не будет никакого трения. На сайте www.satisfyer.com ты найдешь выбор смазок, которые хорошо подойдут для использования с изделиями Satisfyer и дополнительно усилят твоё ощущение удовольствия. К ним относятся следующие виды:

Satisfyer Gentle Warming - A tingling sensation

Satisfyer Gentle Warming – это смазка, разработанная специально для удовлетворения потребностей женщины и потому поднимает ее удовлетворение на совершенно новый уровень. Смазка является идеальной поддержкой для взрывных оргазмов, при которых не удается достичь полноты ощущений. Ты можешь приобрести в объеме 150 мл, благодаря эффективности ее хватает на долгое время и при этом размер очень удобен, чтобы взять с собой в дорогу.

Satisfyer Gentle - A classic smooth feeling

Satisfyer Gentle – это смазка, рекомендуемая для тех, кто предпочитает не пользоваться смазкой: Она сочетает в себе преимущества смазки с мягкой формулой, которая обеспечивает только улучшенную способность скольжения и не содержит лишних ингредиентов. Она не ухудшит естественного удовольствия, однако подарит преимущества дополнительной эластичности. Ты можешь приобрести в объеме 150 мл, благодаря эффективности ее хватает на долгое время и при этом размер очень удобен, чтобы взять с собой в дорогу.

Satisfyer Gentle Light - For a silky sensation

Satisfyer Gentle Light – это интимный гель, который благодаря своей шелковистой формуле ощущается на коже мягким и чувственным. Он создает ощущение чувствительной кожи, благодаря чему стимуляция становится особенно возбуждающей. Ты можешь приобрести в объеме 150 мл, благодаря эффективности ее хватает на долгое время и при этом размер очень удобен, чтобы взять с собой в дорогу.



Очистка

Satisfyer Pro 4 Couples герметичен и легок в очистке: даже насадка без проблем очищается с помощью ватной палочки.

Внимание: перед любой очисткой необходимо убедиться, что игрушка не соединена с зарядным кабелем и не подключена к электросети, так как жидкость может вызвать повреждение цепи зарядки и может возникнуть опасность для здоровья!

Для оптимального очищения мы рекомендуем специальное чистящее средство, например, TOYsterile (www.toysterile.com), которое продается в специализированных магазинах. Нанесите его на вибратор, и спустя короткое время просто сотрите его мягкой и чистой салфеткой без ворса.

Регулярная очистка увеличивает срок службы игрушки.

Хранение

Не подвергайте Satisfyer Pro 4 Couples воздействию прямых солнечных лучей и избегайте экстремально высоких температур. Храните его отдельно от других игрушек в защищенном от пыли месте.



Материал

Силикон, АБС

Технические характеристики

Зарядка:	время зарядки прикл. 1,5 ч
Температура хранения:	от -5°C до 60°C
Максимальный зарядный ток:	500 мА
Аккумулятор:	литиево-ионный 3.7 В
Емкость аккумулятора:	220 мАч
Зарядное напряжение:	5 В
Продолжительность использования:	ок. 70 мин.
Разъем:	USB



Зарядка

Игрушку можно многократно заряжать, что позволяет использовать ее легко и без провода.

Перед первым применением игрушку следует полностью зарядить. Для этого используйте входящий в комплект зарядный провод USB: Оба магнитных контакта провода должны быть соединены с предназначенными для этого металлическими контактными площадками игрушки. Если провод зарядного устройства не фиксируется сам, подсоедините его к электросети и подождите. Магнитное притяжение снова активируется, и контакты соединятся автоматически. В процессе зарядки мигает светодиод. Когда процесс зарядки завершен, светодиод горит постоянно. **Первый цикл зарядки может длиться до восьми часов.**

Устранение неисправностей

При возникновении неполадок или сложностей в управлении любой из функций игрушки подержите кнопку управления нажатой в течение 5 секунд. Если после этого неисправности не устранились, напишите, пожалуйста, по адресу эл. почты: support@satisfyer.com.



Указания по утилизации устройства

Согласно действующим в твоей стране правилам, входящие в комплект поставки электрические приборы и электронные части нельзя выбрасывать в бытовой мусор, а по окончании срока службы их необходимо сдавать в определенные коммунальные пункты сбора вторсырья, специальные пункты утилизации, для утилизации с соблюдением экологических норм. При возникновении вопросов и для получения более точной информации по утилизации обращайся ближайший в орган администрации.

Указания относительно батарей/ аккумулятора

В связи с продажей батарей и аккумуляторов мы хотели бы указать тебе, как пользователю, на следующее: может случиться, что на основании законодательных национальных предписаний ты будешь обязан сдать батареи и аккумуляторы по окончании срока их службы. При возникновении вопросов и для получения более точной информации по утилизации обращайся ближайший в орган администрации. Батареи и аккумуляторы маркированы следующим образом:



Эта маркировка означает, что батареи и аккумуляторы содержат тяжелый металл, обозначенный в виде символа химического элемента. Указанные символы обозначают, в частности:

Pb = батарея содержит свинец

Cd = батарея содержит кадмий

Hg = батарея содержит ртуть

Указания относительно литиевых батарей/ аккумуляторов: Литиевые батареи или аккумуляторы отличаются наличием символа химического элемента «Li». Дополнительно к вышеперечисленной информации мы указываем на следующее: Пожалуйста, обрати внимание, что при возврате литиевых батарей или аккумуляторов или при выбрасывании отработанных батарей в сборочные контейнеры в магазине или в общественно-правовых организациях по утилизации, батареи и аккумуляторы должны быть полностью разряжены. К тому же, мы просим изолировать клейкой лентой поверхности контактов батарей или аккумуляторов, обозначенные символами «+» и «-», чтобы избежать риска возникновения пожара. Это необходимо, чтобы предотвратить короткое замыкание батарей, разряженных не до конца.

Предупреждение

- Перед применением снять пирсинг или украшения в области клитора.
- При раздражении или повреждениях на коже необходимо отказаться от использования продукта. Если во время использования вы почувствуете боль и/или недомогание, следует прервать использование.
- Продукт следует хранить в недоступности от детей. Он не является медицинской продукцией или продукцией с медицинским или подобным лечебным воздействием.
- Смена температуры окружающей среды (например, после транспортировки) может привести к образованию конденсата. Если это произошло, подождите несколько часов, пока продукт

не адаптируется к новой температуре окружающей среды, и только после этого его можно использовать.

- Выделение тепла в области мотора - нормальное явление.
- Для зарядки использовать только оригинальный зарядный провод USB.
- Не хранить продукт в разряженном состоянии. Регулярное использование продлевает срок службы аккумулятора.
- Не использовать и не заряжать продукт, если он слишком сильно нагревается и/или на нем имеются отклонения (изменение цвета, изменившийся внешний вид, деформация и т.п.).
- Если неправильно использовать аккумуляторы, они могут перегреться. Если это произойдет, предпринимайте обычные предписанные меры и немедленно надлежащим образом утилизируйте продукт целиком.
- Не бросать продукт в огонь.
- Не открывать продукт с применением силы.
- Не втыкать в продукт острые предметы.
- Не оставлять продукт на солнце (например, в автомобиле).
- При возгорании не тушить водой.

- Схема защиты аккумулятора предотвращает его чрезмерную зарядку или разрядку.
- Если индикатор рабочего состояния (светодиод) не горит, необходимо отсоединить продукт от электросети.
- Нельзя близко подносить к продукту карты с магнитными полосками (например, кредитные карты), так как расположенные в продукте магниты могут повредить их.
- Магнитные поля могут повлиять на механические и электронные приборы, такие как кардиостимулятор. Не использовать продукт в непосредственной близости от кардиостимулятора. За более подробной информацией обратитесь к вашему лечащему врачу.
- Во время зарядки не использовать продукт и не допускать контакт с жидкостями. Контакты, штекер и гнезда должны быть сухими и чистыми.
- После каждого цикла зарядки следует отсоединять зарядный провод от электросети, чтобы избежать возможных повреждений.
- Не осуществляйте стимуляцию одной области более 15 минут.

Исключение ответственности

Использование продукта осуществляется на собственный риск. Ни компания Triple A Import GmbH, ни дилеры не берут на себя ответственность и не предоставляют гарантию в отношении использования этого продукта. Усовершенствования модели могут быть сделаны без предварительного уведомления.

Satisfyer Pro 4 Couples は、ラブブレイ中に装着し互いを同時に刺激するパートナーバイブレーターです。パートナーバイブレーターの長所を Satisfyer の Revolutionary Air Pulse Technology と組み合わせることで、変化に富んだ濃厚なラブブレイをお楽しみいただき、圧倒的なオーガズムを得ることができます。2 つのモーターは互いに独立して操作することができ、それによって個人に合わせた快楽を得ることができます。



機能/操作

Satisfyer Pro 4 Couples は、性行為中の膣とクリトリスへの同時の使用を意図しています。操作ヘッドのある側で圧力波によって外側からクリトリスを刺激しながら、他方でパートナーバイブレーターを膣に挿入し、バイブレーションによって G スポットを刺激します。パートナーバイブレーターと並行してペニスを膣に挿入します。バイブレーションおよびパートナーバイブレーターによって狭められている膣はパートナーにもより濃密な快感をもたらし、Satisfyer Pro 4 Couples によって互いに満足していただくことができます。

ヒント：Satisfyer Pro 4 Couples を水中で使用することで、より激しい振動を得ることができます（例：シャワーやお風呂の中）。

クリトリスへの圧力波ローターを最も低い段階にするためには、ON/OFF シンボルのある外側のボタンエリアを約 2 秒間押してください。強さは [+] および [-] によってコントロールします。[+] を押すことで強さが 1 段階上がり、[-] を押すことで強さが再び弱められます。11 段階ある強さから自由に選択してください。ボタンを再び約 2 秒間押し続けると、圧力波は再び無効になります。

Satisfyer Pro 4 Couples のバイブレーションプログラムは、外側のボタンエリア上にある波シンボルによってコントロールします：バイブレーションを有効にするためには、ボタンを約 2 秒間押ししてください。リズムは波シンボルをクリックする度に変更し、10 個のプログラムの中から自由に選択することができます。ボタンを再び押し続けると、バイブレーションは再び無効になります。



ローションを用いた使用

水溶性ローションを用いた使用によって、接触がよりスムーズになり摩擦が生まれなくなるため、さらに快適にお楽しみいただけます。Satisfyer 製品の使用に最適に合わせられ、快感をさらに濃密にするローションは、www.satisfyer.comにてご購入いただけます。以下の商品の中からお選びいただけます：

Satisfyer Gentle Warming - A tingling sensation

Satisfyer Gentle Warming は、特別に女性の要求に合わせた、これまでにないレベルの満足感を得ることができるラブローションです。このラブローションは、十分に得ることができない爆発的なオーガズムをサポートするのに最適です。本ラブローションは、内容量 150 ml でご購入いただけます。長期間の使用に十分な量であり、持ち運びにも非常に便利です。

Satisfyer Gentle - A classic smooth feeling

Satisfyer Gentle は、できればラブローションを使用したくないすべての方におすすめするラブローションです：本商品は、高い潤滑性のみをもたらし不必要な成分を含まない調合とラブローションの長所を1つにします。それによって、自然な快感を損なわずに潤滑性の利点を得ることができます。本ラブローションは、内容量 150 ml でご購入いただけます。長期間の使用に十分な量であり、持ち運びにも非常に便利です。

Satisfyer Gentle Light - For a silky sensation

Satisfyer Gentle Light は、シルキーな調合によって肌の上で柔らかく官能的に感じられるラブローションです。Satisfyer Gentle Light は、優しく肌に触れるような感覚を後に残し、それによって特に敏感に刺激を感じることができます。本ラブローションは、内容量 150 ml でご購入いただけます。長期間の使用に十分な量であり、持ち運びにも非常に便利です。



クリーニング

Satisfyer Pro 4 Couples は、防水仕様で簡単に洗浄できます。綿棒でノズルの洗もできます。

注意：液体は充電回路部分での損傷を引き起こし、健康に対する危険をもたらす可能性があるため、清掃を行う前に本おもちゃが充電コードおよび電気回路に接続されていないことを必ず確認しなければいけません。

適切な洗浄にはTOYsterile(www.toysterile.com)などの専用洗浄剤が推奨されています。- 専門店にお問い合わせください。洗浄剤をしばらくなじませた後、柔らかく、毛羽立たない清潔な布で拭き取ってください。定期的に清掃することにより、長くお使いいただけます。

保管

Satisfyer Pro 4 Couples を直射日光の当たる場所や高温の場所で保管しないでください。他のものとは別々にし、埃のない場所に保管してください。



素材

シリコン、ABS

仕様

充電：	充電時間約1.5時間
保管温度：	-5° C ~ 60° C
最大充電電流：	500 mA
充電電池：	リチウムイオン 3.7 V
バッテリー容量：	220 mAh
充電電圧：	5 V
使用可能時間：	約 70 分
インターフェース：	USB



充電

この製品は充電式で、簡単にワイヤレス操作が可能です。

初めて使用する前に、充電電池を完全に充電する必要があります。充電には付属の USB 充電ケーブルを使用してください。このケーブルの両方のマグネットコンタクトを製品の金属製コンタクトにドッキングさせます。充電ケーブルが磁石で自然に接触しない場合、電力につなげてから少し待ちます。これにより磁力が再び発生しコンタクトが自動的に相互接続されます。充電中はLEDが点滅します。充電が終了すると点灯状態に移行します。初回の充電には最大8時間要することがあります。

トラブルシューティング

機能に関連するエラーや、操作上の問題が発生した場合には、操作ボタンを 5 秒間長押ししてください。それでもなお機能に問題がある場合は、support@satisfyer.com にお問い合わせください。

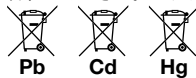


機器の廃棄に関する注意

納入内容に含まれる電子機器および電子部品は、お客様の国の規律に従い、家庭用ごみとしてではなく、製品寿命を終えた後に特定の地方自治体の回収所（環境に配慮した廃棄のための特別廃棄サービス）まで持っていく必要がある場合があります。廃棄に関する詳細な情報は、お近くの中央連絡窓口にお問い合わせください。

バッテリー / 電池に関する注意

バッテリーおよび電池の販売に関連して、以下の点に注意するようお願いいたします：お客様の国の法規則に基づき、バッテリーおよび電池は、製品寿命を終えた後に返却する義務がある可能性があります。廃棄に関する詳細な情報は、お近くの中央連絡窓口にお問い合わせください。バッテリーおよび電池は以下のように標示されています：



この記号は、バッテリーおよび電池が、それぞれに化学記号として記されている重金属を含んでいることを意味します。先に挙げた各記号は以下の意味を表します：

Pb = バッテリーが鉛を含んでいる

Gd = バッテリーがカドミウムを含んでいる

Hg = バッテリーが水銀を含んでいる

リチウムバッテリー / リチウム電池に関する注意 リチウムバッテリーまたはリチウム電池は、化学記号「Li」によって見分けることができます。上記の情報に付け加えて、以下の点にご注意ください：小売店および公的廃棄業者にて、リチウムバッテリーまたはリチウム電池を返却、または使用済み電池を回収容器に提出する際に、バッテリーまたは電池が完全に放電されていることに注意してください。さらに、火災の危険を避けるために、「+」と「-」の記号で標示されているバッテリーまたは電池の接触面を粘着テープで絶縁するようお願いいたします。それによって、バッテリーが完全に放電されていない場合にショートが発生することを防ぎます。

注意事項

- 使用前にクリトリス周辺のピアスやアクセサリを外してください。
- 肌に炎症や傷のある場合には、この製品の使用はお控えください。使用中に痛みまたは不快感またはその両方がある場合は使用を中止してください。
- この製品は子供の手の届かないところに保管してください。この製品は医療機器、医療効果またはその他の治療効果のある製品ではありません。
- 外気温度に変化がある場合（輸送後など）結露することがあります。結露した場合、製品がその場所での外気温度に慣れるまで数時間待って から使用してください。
- モーター付近の温度が上がることは異常ではありません。
- 充電には純正USB充電ケーブルのみをご使用ください。

- 製品を完全放電した状態で保管しないでください。定期的を使用 することにより充電池を長くご利用いただけます。
- 製品が異常に過熱した場合、そして または構造上の破損/異常（変色、外観の変化、変形など）が見られる場合には製品の使用および充電をお控えください。
- 不適切な取り扱いにより充電池に異常な発熱が生ずることがあります。このような状況が発生した場合、一般的なの危険防止手段を講じ、適切な方法で製品全体を廃棄してください。
- 製品を火に投じないでください。
- 製品を無理に開かないでください。
- 製品を尖ったもので刺したりしないでください。
- 製品を直射日光の当たる場所で保管しないでください（車内など）。
- 発火の際には水で消火しないでください。
- 充電池には過充電および深放電を防止する安全スイッチが搭載されています。
- 稼動中ランプ（LED）が点灯していないときは、この製品を電源から 外してください。
- 製品に内蔵されているマグネットによる破損の恐れがありますので、磁気ストライプカード（クレジットカードなど）を 製品に近づけないでください。

- 製品の磁界は、心臓ペースメーカーのような他の機械・電子部品に影響をおよぼします。この製品は心臓ペースメーカーの真上で使用しないでください。詳しい情報は、担当医にお問い合わせください。
- 充電中製品を使用したり、液体と接触させたりしないでください。コンタクト、プラグ、ソケットは乾燥し清潔な状態に保ってください。
- 充電後には損傷を防止するために、充電ケーブルを電源から抜いてください。
- 同じ箇所を15分以上刺激しないでください

免責条項

ご自信の責任でこの製品をご使用ください。Triple A Import GmbH、そして販売店はこの製品の使用に関する責任を負いかねます。事前通告なしにモデルの改良が行われることがあります。

Satisfyer Pro 4 Couples 是一款情侣振动器，在做爱时佩戴可以使双方同时得到刺激。它将情侣振动器的优点与先进的 Satisfyer Revolutionary Air Pulse Technology 相结合，从而提供丰富多样的、激烈的做爱方式与夺人心魄的高潮。两个电机可以各自独立控制，根据个人需求带给你满足。



功能/操作

Satisfyer Pro 4 Couples 适合性交时阴道和阴蒂使用。带有操作按钮的一侧从外部刺激阴蒂，而情侣振动器另一侧进入阴道，可以在性交时按摩 G 点。阴茎与情侣振动器一起进入阴道。振动以及由于情侣振动器而紧实的阴道使爱侣的性爱感受更加强烈，双方都可以因为 Satisfyer Pro 4 Couples 而得到享受。

小贴士：在水下使用 Satisfyer Pro 4 Couples（例如在淋浴时或浴缸内）可以感受到更强烈的脉动。

按住外侧按钮区开/关符号约 2 秒钟，以最低档激活情趣用品压力波刺激器。然后通过“+”和“-”调节强度。按“+”将增加一档强度，按“-”则降低强度。可以在 11 档强度之间任意选择。再次按住按钮约 2 秒钟即可停用压力波。

Satisfyer Pro 4 Couples 的振动程序通过外侧按钮区的波形符号来控制。按住按钮约 2 秒钟，激活振动。每次点击波形符号都可切换节奏，有 10 种程序可供选择。再次按住按钮即可停止振动。



与润滑液一起使用

使用水性润滑液更舒适，因为触感更柔滑，没有任何摩擦。在 www.satisfyer.com 网站上可以找到多种润滑液，这些润滑液是使用 Satisfyer 产品的最佳搭配，可以加强你的性爱体验。润滑液包括以下种类：

Satisfyer Gentle Warming - A tingling sensation

Satisfyer Gentle Warming 是一种特别符合女性需求的润滑液，能够使女性的满足程度达到一个前所未有的水平。这款润滑液为难以企及的爆炸性高潮提供理想的支持。你可以购买 150ml 装的润滑液，足够使用相当长的时间，同时也非常方便旅途携带。

Satisfyer Gentle - A classic smooth feeling

Satisfyer Gentle 这款润滑液推荐给那些最不喜欢使用润滑液的人士：它将润滑液的优点与仅仅增加润滑程度的温和配方相结合，不含多余的成份。因此不会影响自然的快感，但是其柔滑却能使人受益。你可以购买 150ml 装的润滑液，足够使用相当长的时间，同时也非常方便旅途携带。

Satisfyer Gentle Light - For a silky sensation

Satisfyer Gentle Light 是一款爱抚体验凝胶，丝滑配方使其在皮肤上的触感柔滑细腻。它为皮肤留下一种爱抚般的感觉，令人感到特别兴奋的刺激。你可以购买 150ml 装的润滑液，足够使用相当长的时间，同时也非常方便旅途携带。



清洗

Satisfyer Pro 4 Couples 使用防水设计，易于清洗：使用棉棒甚至可以轻松清理到喷嘴内部。

注意：每次清洗前必须确保，玩具上面不能缠有充电线缆或处于接电状态，因为清洗液体会导致电路损坏，从而使人受伤！

我们推荐使用专业震颤器清洗剂比如TOYsterile (www.toysterile.com) -专卖店有售。让清洗剂在震颤器上短暂停留，即可用柔软、清洁的干布将清洗剂擦净。

定期清洗可延长震颤器使用寿命。

存放

避免将Satisfyer Pro 4 Couples 放在阳光直射以及温度过高的地方。应将震颤器和其他情趣用品分开存放在不易积灰的地方。



产品材质

硅胶，ABS树脂

产品参数

充电：	充电时间约为1.5小时
储存温度	-5° C - 60° C
最大充电电流	500 mA
电池	锂离子电池 3.7 V
电池容量：	220 mAh
充电电压：	5 V
使用时间：	约 70 分钟
接口：	USB



充电

震颤器可反复充电，简单、无线操作

首次使用应将震颤器充满电。充电时请使用附送的USB充电线。充电线需通过两个磁性触点与震颤器上两个与其相配的金属触点对接。如果充电线自身没有黏附力，请将充电线连通电源并稍等片刻。通过这种方式充电线的磁效应会再次被激活，触点即可自动连接。在充电过程中，LED灯会闪烁。一旦充电结束，LED灯会持续发亮。首次充电过程持续至多8小时。

产品异常处理

如果震颤器因功能异常出现故障或者无法操作，请长按控制按钮5秒钟。如果震颤器依然无法正常使用，请您联系以下邮箱地址：support@satisfyer.com。



关于设备废弃处置的注意事项

根据贵国相关规定，供货范围内所包含的电器和电子部件有可能不得作为生活垃圾处置，而是在产品使用寿命结束时，须交由特定的市政收集点、特殊废品处置服务处进行符合环保要求的处置。如有任何关于设备处置的问题，请联系您所在地区的联络中心，以了解详细信息。

关于电池/可充电电池的注意事项

有关电池和充电电池的销售，我们需要向消费者特别指出：在电池和可充电电池使用寿命结束时，您可能必须按照国家法规交还这些产品。如有任何关于设备处置的问题，请联系所在地区的联络中心，以了解详细信息。电池和可充电电池有如下标记：



这些符号表示电池和可充电电池含有相关化学符号所列出的重金属。上述符号具体含义：

Pb = 电池含铅

Cd = 电池含镉

Hg = 电池含汞

关于锂电池/可充电电池的注意事项：锂电池或可充电电池可以通过化学符号“Li”别。除了上述信息，我们还要提示以下几点：请注意，在交还锂电池或可充电电池时，或者将其投入商店和公共废品处置机构的旧电池回收容器时，应将电池或可充电电池完全放电。此外，还将电池或可充电电池标有“+”和“-”符号的接触面用胶带隔离，以避免火灾风险。其背景是在电池没有完全放电的情况下，必须防止短路。

警告提示

- 在阴蒂部位使用本产品时请摘下穿体装饰或者其他饰品
- 请不要在受刺激的或者受伤的皮肤处使用本产品。如在使用过程中出现疼痛感和/或不适感，请中断使用。
- 妥善保管本产品，远离儿童可接触的地方。此外本产品非医疗产品，也非有医疗效果或者其他疗效的产品。
- 环境温度的变化（比如在运输之后）可能会导致形成冷凝液。出现这种情况，请等待几个小时，待产品重新适应新的环境温度之后才可运行。
- 马达动力区域温度变化为正常现象。

- 请使用原装USB充电线进行充电。
- 请不要在产品电量耗尽的状态下进行存放。 定期使用 可保证电池的使用寿命。
- 在非正常的温度变化状态下， 以及/或者出现机械损伤/异常情况下（染色、异常外观、变形等）不要让产品运行或者不要对其进行充电。
- 操作不当可导致电池发生不可控的发热 反应。发生这种危险情况，请采取常见预防措施并立即将整个产品进行恰当处理。
- 请不要将产品投入火中。
- 请不要强行打开产品。
- 请不要将尖锐物品插入产品中。
- 请不要在阳光直射的环境中（比如车里）存放产品。
- 产品起火时请不要用水灭火。
- 电池的保护电路能防止过度充电以及深度放电。
- 如果运行指示灯（LED灯）不亮，请将产品与电源分离。
- 请不要将本产品拿到带有磁条的卡片（比如信用卡）附近， 因为产品所带磁体 可能将卡片消磁。

- 产品磁场会对心脏起搏器等机械和电子元件 造成影响。请不要直接在安装心脏起搏器部位使用本产品。详细信息请咨询 你的治疗医生。
- 充电过程中请不要使用本产品 或者不要使其接触液体。应保持触点、插头以及绝缘套 干燥卫生。
- 每次充电完成后都应将充电线和电源分离，避免可能造成的损害。
- 不要刺激同一个部位超过15分钟。

免责声明

使用本产品，请自担风险。对于本产品的使用，Triple A Import GmbH 及其零售商均不承担任何责任或作任何保证。 款式改进恕不另行通知。

Material: silicone, ABS / Material: Silikon, ABS /
Matériau: silicone, ABS / Material: silicon, ABS /
Material: Silicone, ABS / Materiale: silicone, ABS /
Матеріал: силікон, ABS / Материал: силикон, АБС /
素材 : シリコン、ABS樹脂 / 材質: 硅胶、ABS

Triple A Import GmbH, Am Lenkwerk 3, 33609 Bielefeld, Germany
www.satisfyer.com, info@satisfyer.com

All rights reserved. Assembled in China. Designed and developed in Germany. / Alle Rechte vorbehalten. Hergestellt in China. Design und entwickelt in Deutschland. / Tous droits réservés. Fabriqué en Chine. Conçu et développé en Allemagne. / Reservados todos los derechos. Fabricación en China. Diseño y desarrollo en Alemania. / Todos os direitos reservados. Fabricado em China. Desenhado e desenvolvido na Alemanha. / Tutti i diritti riservati. Fabbricato in Cina. Progettato e sviluppato in Germania. / Всі права захищені. Зроблено в Китаї. Розроблений та спроектований у Німеччині. / Все права защищены. Произведено в Китае. Дизайн и разработка в Германии. / 無断複写・転載を禁じます。中国製設計開発国 ドイツ / 保留所有权利。中国制造。德国设计和开发。

PATENT PENDING (EP 3 228 297 A1, US 2017/0281457 A1, CA 2,943,097 A1,
AU 2016208327 A1, JP 2017-185220 A, WO 2017/174607 A1, CN 107280939 A,
BR102016023617-7)

